

6. týden 2023 (3. 2. – 9. 2. 2023)
Státní zdravotní ústav
Hlášení akutních respiračních infekcí

ARI	Relativní nemocnost na 100 000 obyvateľ					
	0 - 5 let	6 - 14 let	15 - 24 let	25 - 64 let	65 + let	Celkem
Česká republika	3529	2283	1833	684	624	1307
Změna [%]	-3,7	-0,6	-4,3	-4,5	2,1	-3,1
Komplikace [%]	2,2	1,5	0,7	0,8	1,8	1,3

ARI	Relativní nemocnost na 100 000 obyvatel						
	Kraj	0 - 5 let	6 - 14 let	15 - 24 let	25 - 64 let	65 + let	Celkem
Hl. m. Praha		1526	894	934	191	188	509
Změna [%]		-12,4	-12,0	-9,1	-13,2	-28,2	-12,4
Komplikace [%]		0,7	0,0	0,0	0,0	0,0	0,2
Středočeský kraj		3242	1809	1763	579	418	1132
Změna [%]		4,2	-1,5	-7,9	-14,2	-6,9	-5,6
Komplikace [%]		0,6	0,2	0,0	0,5	1,5	0,4
Jihočeský kraj		3957	2523	1520	742	523	1353
Změna [%]		-7,2	-1,2	-1,8	-4,9	-12,7	-4,6
Komplikace [%]		5,1	4,3	1,4	1,5	3,5	3,1
Plzeňský kraj		3692	2328	1103	550	342	1124
Změna [%]		1,4	-5,0	-11,2	-9,8	-19,5	-5,9
Komplikace [%]		1,2	0,8	0,2	0,8	2,9	1,0
Karlovarský kraj		3016	1353	1389	693	622	1084
Změna [%]		-31,8	-41,3	-35,6	-15,7	-4,0	-28,5
Komplikace [%]		5,0	5,3	0,0	0,8	5,1	2,7
Ústecký kraj		3118	2244	1825	552	448	1173
Změna [%]		-0,2	-7,2	-8,2	0,9	2,8	-3,4
Komplikace [%]		0,8	0,5	0,0	0,5	0,9	0,5
Liberecký kraj		5535	2588	2302	766	563	1637
Změna [%]		2,0	-8,2	7,2	22,6	18,0	5,6
Komplikace [%]		4,3	4,6	5,9	4,9	10,1	5,2
Královéhradecký kraj		2905	2093	2391	677	627	1299
Změna [%]		-5,2	1,5	11,1	-1,5	6,5	1,6
Komplikace [%]		1,1	0,4	0,4	0,0	0,0	0,4
Pardubický kraj		5072	3861	3598	1028	783	2098
Změna [%]		6,0	10,2	-1,5	-7,2	-3,8	0,9
Komplikace [%]		4,2	2,2	0,7	0,5	0,0	1,7
Kraj Vysočina		3885	2793	2258	860	731	1569
Změna [%]		32,9	16,2	5,4	15,8	7,2	16,6
Komplikace [%]		6,9	4,3	0,5	0,0	0,8	2,4
Jihomoravský kraj		4870	2933	2170	1312	1689	2012
Změna [%]		-2,3	-6,7	4,8	17,8	17,8	5,7
Komplikace [%]		1,8	1,7	1,8	1,2	2,4	1,7
Olomoucký kraj		4159	2702	1892	617	607	1390
Změna [%]		7,7	29,0	1,1	16,2	10,0	12,9
Komplikace [%]		0,9	0,3	1,3	0,8	0,8	0,8
Zlínský kraj		2928	2291	2392	708	702	1351
Změna [%]		-5,9	-6,4	3,6	3,8	1,6	-0,8
Komplikace [%]		1,6	0,5	0,0	0,0	0,1	0,4
Moravskoslezský kraj		3440	2670	1405	623	419	1233
Změna [%]		-25,9	7,3	-22,6	-37,9	-9,3	-22,3
Komplikace [%]		2,3	0,0	0,0	0,0	0,0	0,7

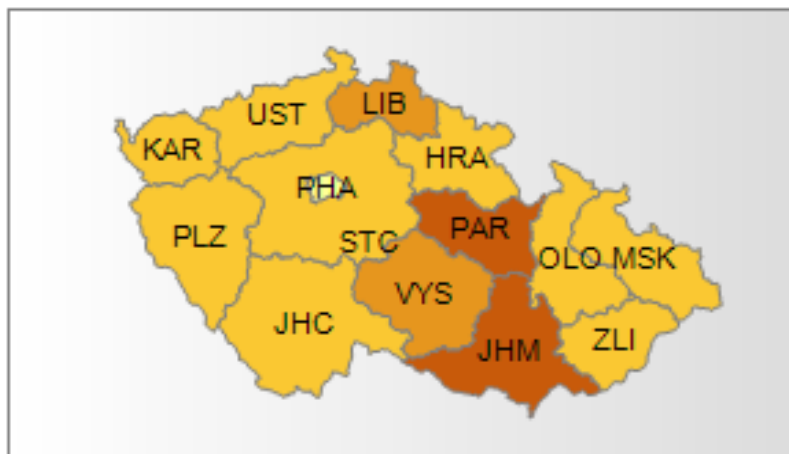
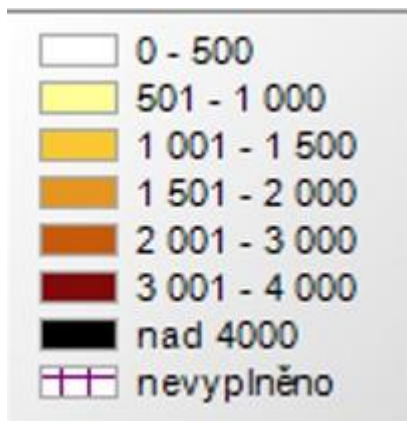
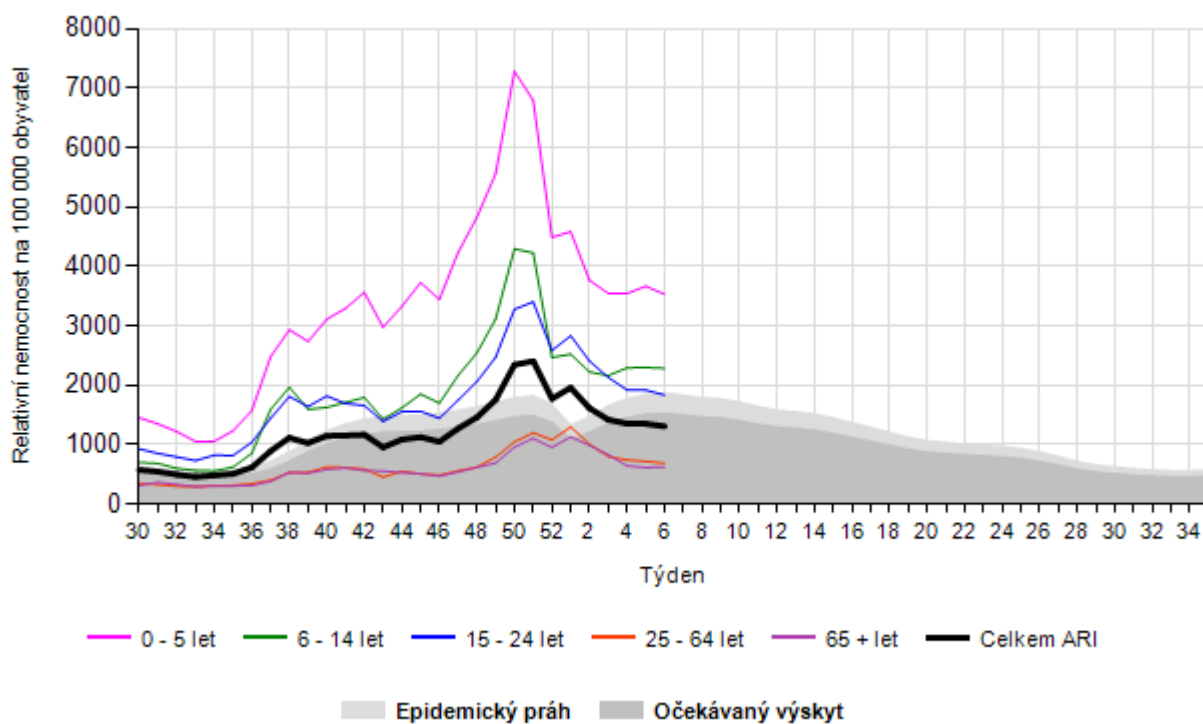
© Státní zdravotní ústav, Centrum epidemiologie a mikrobiologie (CEM), 2023

Odborný garant aplikace ARI:

- Oddělení epidemiologie infekčních nemocí CEM - MUDr. Jan Kynčl, Ph.D.
- Oddělení biostatistiky – RNDr. Marek Malý, CSc.

Státní zdravotní ústav

Hlášení ARI - 2022 / 2023 - Česká republika

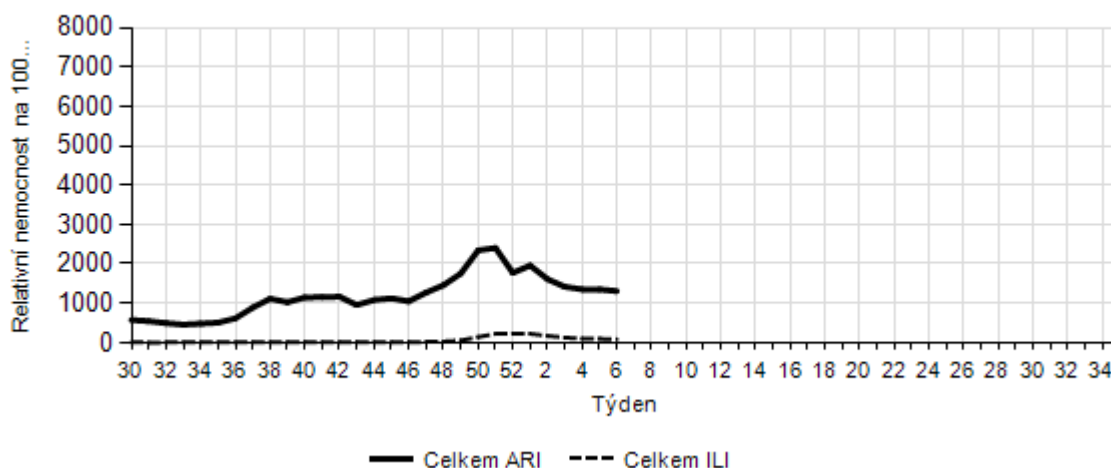


6. týden 2023 (3. 2. – 9. 2. 2023)
Státní zdravotní ústav
Hlášení chřipkových onemocnění (influenza-like illness, ILI)

ILI	Relativní nemocnost na 100 000 obyvatel					
	0 - 5 let	6 - 14 let	15 - 24 let	25 - 64 let	65 + let	Celkem
Česká republika	221,0	146,0	101,0	38,0	60,0	80,0
Změna [%]	1,8	-16,1	-1,0	-33,3	-21,1	-15,8

ILI Kraj	Relativní nemocnost na 100 000 obyvatel					
	0 - 5 let	6 - 14 let	15 - 24 let	25 - 64 let	65 + let	Celkem
Hl. m. Praha	14,0	7,0	4,0	2,0	2,0	4,0
Změna [%]	-44,0	-63,2	-42,9	-77,8	-71,4	-63,6
Středočeský kraj	82,0	51,0	45,0	21,0	13,0	33,0
Změna [%]	-16,3	-25,0	-8,2	-19,2	550,0	-15,4
Jihočeský kraj	92,0	52,0	27,0	18,0	24,0	31,0
Změna [%]	-33,8	-38,8	-27,0	-25,0	-17,2	-31,1
Plzeňský kraj	223,0	247,0	95,0	33,0	26,0	86,0
Změna [%]	-28,8	-17,7	-32,1	-31,3	-13,3	-25,9
Karlovarský kraj	0,0	13,0	13,0	2,0	0,0	5,0
Změna [%]	-100,0	-80,3	0,0	-90,0	-100,0	-81,5
Ústecký kraj	89,0	82,0	69,0	19,0	8,0	39,0
Změna [%]	48,3	51,9	-33,0	-36,7	-33,3	-11,4
Liberecký kraj	58,0	151,0	290,0	57,0	35,0	99,0
Změna [%]	-22,7	18,9	51,8	-9,5	94,4	16,5
Královéhradecký kraj	592,0	289,0	176,0	15,0	4,0	125,0
Změna [%]	12,1	-25,9	66,0	-40,0	-66,7	-2,3
Pardubický kraj	253,0	233,0	224,0	39,0	3,0	106,0
Změna [%]	33,9	33,9	105,5	-27,8	-40,0	26,2
Kraj Vysočina	121,0	39,0	24,0	8,0	0,0	24,0
Změna [%]	24,7	-74,5	-59,3	-20,0	-100,0	-44,2
Jihomoravský kraj	619,0	380,0	218,0	128,0	409,0	249,0
Změna [%]	-13,9	-7,5	-17,1	-40,7	-22,0	-24,1
Olomoucký kraj	303,0	189,0	226,0	92,0	56,0	139,0
Změna [%]	46,4	19,6	80,8	2,2	-39,1	20,9
Zlínský kraj	198,0	167,0	52,0	26,0	20,0	63,0
Změna [%]	18,6	-15,7	-23,5	188,9	400,0	14,6
Moravskoslezský kraj	303,0	169,0	71,0	37,0	17,0	81,0
Změna [%]	62,9	-35,3	-43,7	-52,6	-48,5	-28,3

Hlášení ARI / ILI - 2022 / 2023 - Česká republika



Státní zdravotní ústav

Hlášení ILI - 2022 / 2023 - Česká republika

