

8. týden 2023 (17. 2. – 23. 2. 2023)
Státní zdravotní ústav
Hlášení akutních respiračních infekcí

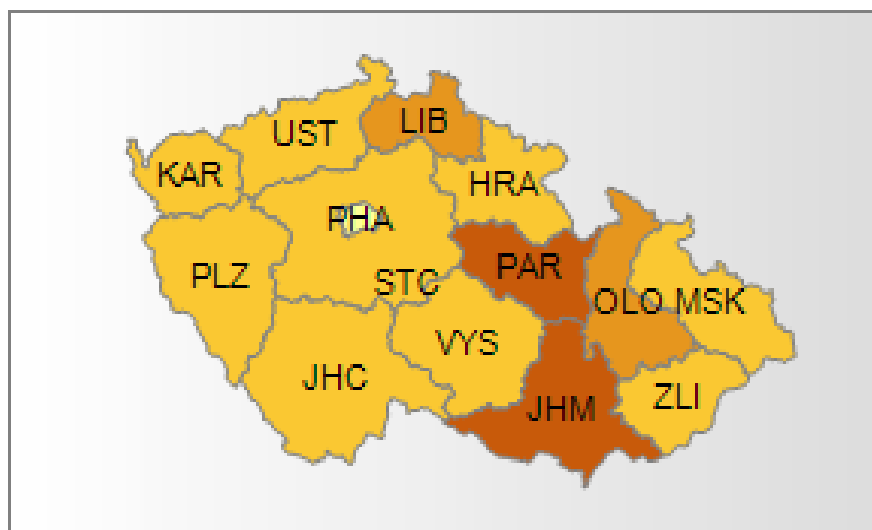
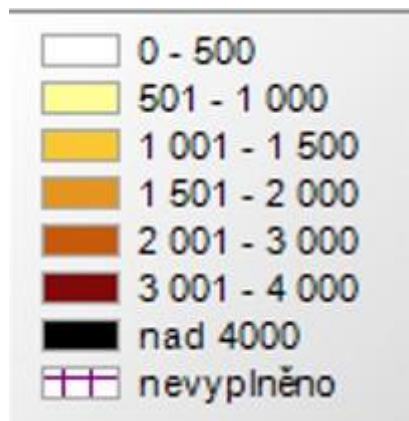
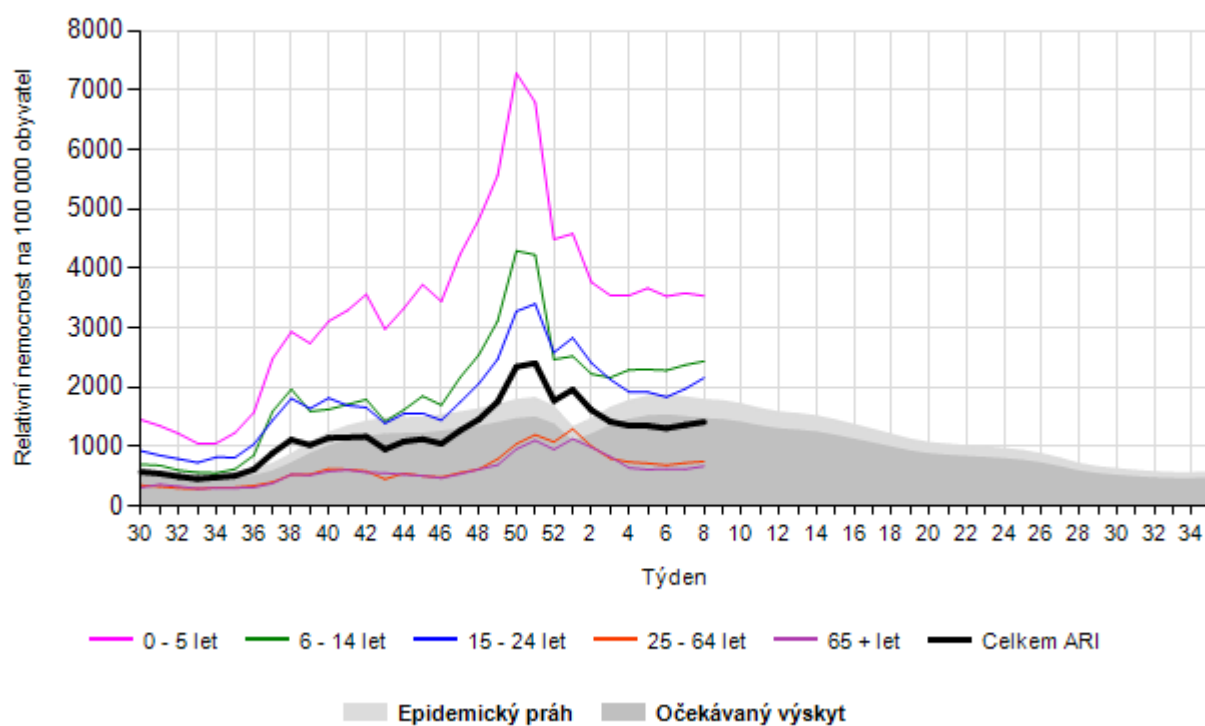
ARI	Relativní nemocnost na 100 000 obyvateľ					
	0 - 5 let	6 - 14 let	15 - 24 let	25 - 64 let	65 + let	Celkem
Česká republika	3535	2436	2156	749	668	1412
Změna [%]	-1,3	2,7	9,4	3,5	8,1	3,6
Komplikace [%]	1,5	1,5	0,6	0,8	1,4	1,1

ARI	Relativní nemocnost na 100 000 obyvatel						
	Kraj	0 - 5 let	6 - 14 let	15 - 24 let	25 - 64 let	65 + let	Celkem
Hl. m. Praha		2262	1185	1261	278	272	716
Změna [%]		34,1	21,3	12,7	20,9	24,8	22,6
Komplikace [%]		0,0	0,4	0,0	0,2	0,6	0,2
Středočeský kraj		2824	1664	1827	618	466	1110
Změna [%]		-11,0	-4,4	2,8	-9,3	-9,7	-6,3
Komplikace [%]		0,6	0,4	0,1	0,2	0,7	0,4
Jihočeský kraj		3927	2939	1730	822	549	1478
Změna [%]		8,3	17,9	20,6	8,2	6,2	12,4
Komplikace [%]		4,3	4,6	1,7	1,8	3,5	3,1
Plzeňský kraj		3539	2423	1111	500	356	1098
Změna [%]		9,6	16,0	8,9	-13,2	-2,5	4,1
Komplikace [%]		0,3	0,5	0,9	0,6	1,5	0,6
Karlovarský kraj		3756	1997	1893	734	720	1338
Změna [%]		-13,0	-10,6	7,0	-1,9	31,6	-3,9
Komplikace [%]		2,7	2,9	0,0	2,6	2,5	2,2
Ústecký kraj		3097	2462	1984	574	497	1238
Změna [%]		11,6	16,4	7,8	9,5	13,0	11,4
Komplikace [%]		0,8	0,5	0,2	0,8	1,2	0,7
Liberecký kraj		4177	2321	2532	813	607	1537
Změna [%]		-38,2	-19,7	-8,3	-1,3	-3,2	-18,7
Komplikace [%]		5,1	6,9	1,9	2,2	10,5	4,6
Královéhradecký kraj		3634	2237	2768	745	680	1481
Změna [%]		22,0	12,0	15,2	16,8	10,8	16,3
Komplikace [%]		2,2	2,0	0,0	0,0	0,0	0,8
Pardubický kraj		5366	4524	4386	1263	831	2449
Změna [%]		-0,9	4,7	14,1	21,0	3,5	9,7
Komplikace [%]		3,5	2,0	0,4	0,2	0,0	1,4
Kraj Vysočina		3588	2399	2136	761	563	1404
Změna [%]		-6,8	-20,2	-2,4	-18,2	-5,5	-12,5
Komplikace [%]		1,8	3,7	2,1	0,4	0,0	1,7
Jihomoravský kraj		5537	3730	2746	1219	1909	2231
Změna [%]		11,4	12,4	17,0	5,2	20,7	11,4
Komplikace [%]		1,3	0,9	1,2	1,2	1,3	1,1
Olomoucký kraj		3956	3214	2300	678	538	1517
Změna [%]		-7,4	15,0	-12,4	20,2	6,3	2,8
Komplikace [%]		0,0	0,0	0,0	0,0	0,0	0,0
Zlínský kraj		2937	2146	2407	814	740	1396
Změna [%]		22,8	25,6	34,3	27,8	25,6	27,7
Komplikace [%]		0,5	0,2	0,0	0,1	0,0	0,2
Moravskoslezský kraj		2688	2252	2167	917	404	1370
Změna [%]		-26,4	-24,2	16,2	-5,9	-19,4	-11,6
Komplikace [%]		0,0	0,0	0,0	0,0	0,0	0,0

- Oddělení epidemiologie infekčních nemocí CEM - MUDr. Jan Kynčl, Ph.D.
- Oddělení biostatistiky – RNDr. Marek Malý, CSc.

Státní zdravotní ústav

Hlášení ARI - 2022 / 2023 - Česká republika



8. týden 2023 (17. 2. – 23. 2. 2023)

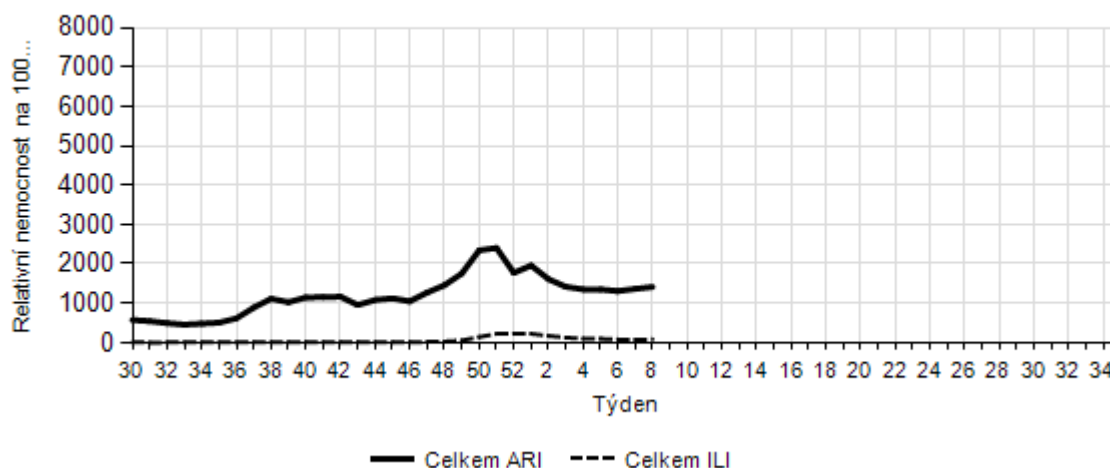
Státní zdravotní ústav

Hlášení chřipkových onemocnění (influenza-like illness, ILI)

ILI	Relativní nemocnost na 100 000 obyvatel					
	0 - 5 let	6 - 14 let	15 - 24 let	25 - 64 let	65 + let	Celkem
Česká republika	199,0	163,0	106,0	44,0	53,0	83,0
Změna [%]	19,2	19,0	21,8	4,8	-10,2	12,2

ILI	Relativní nemocnost na 100 000 obyvatel						
	Kraj	0 - 5 let	6 - 14 let	15 - 24 let	25 - 64 let	65 + let	Celkem
Hl. m. Praha		14,0	21,0	10,0	7,0	3,0	9,0
Změna [%]		250,0	23,5	-28,6	16,7	-40,0	12,5
Středočeský kraj		69,0	53,0	30,0	27,0	11,0	33,0
Změna [%]		-37,8	-10,2	-45,5	-12,9	-38,9	-25,0
Jihočeský kraj		84,0	106,0	22,0	16,0	17,0	35,0
Změna [%]		52,7	41,3	22,2	0,0	-15,0	25,0
Plzeňský kraj		367,0	298,0	107,0	47,0	37,0	116,0
Změna [%]		42,8	22,1	55,1	95,8	32,1	45,0
Karlovarský kraj		0,0	46,0	0,0	22,0	6,0	18,0
Změna [%]		-100,0	253,9	0,0	69,2	0,0	50,0
Ústecký kraj		89,0	57,0	81,0	20,0	8,0	38,0
Změna [%]		56,1	3,6	80,0	53,9	-20,0	40,7
Liberecký kraj		450,0	454,0	388,0	88,0	50,0	206,0
Změna [%]		571,6	28,6	71,7	46,7	-25,4	68,9
Královéhradecký kraj		384,0	381,0	199,0	22,0	22,0	126,0
Změna [%]		40,2	104,8	145,7	175,0	83,3	90,9
Pardubický kraj		259,0	325,0	278,0	56,0	0,0	134,0
Změna [%]		-6,2	40,7	19,8	3,7	0,0	15,5
Kraj Vysočina		92,0	39,0	57,0	16,0	15,0	32,0
Změna [%]		-31,3	-71,1	-40,6	0,0	50,0	-39,6
Jihomoravský kraj		524,0	354,0	207,0	156,0	362,0	245,0
Změna [%]		-4,6	5,7	3,5	27,9	-10,8	6,1
Olomoucký kraj		357,0	303,0	235,0	94,0	39,0	159,0
Změna [%]		47,5	18,8	46,9	11,9	0,0	26,2
Zlínský kraj		193,0	118,0	63,0	23,0	2,0	54,0
Změna [%]		127,1	10,3	231,6	109,1	100,0	80,0
Moravskoslezský kraj		86,0	43,0	34,0	11,0	0,0	24,0
Změna [%]		-4,4	0,0	-47,7	-83,6	0,0	-58,6

Hlášení ARI / ILI - 2022 / 2023 - Česká republika



Státní zdravotní ústav

Hlášení ILI - 2022 / 2023 - Česká republika

