

11. týden 2023 (10. 3. – 16. 3. 2023)
Státní zdravotní ústav
Hlášení akutních respiračních infekcí

ARI	Relativní nemocnost na 100 000 obyvateľ					
	0 - 5 let	6 - 14 let	15 - 24 let	25 - 64 let	65 + let	Celkem
Česká republika	3588	2321	2003	704	578	1347
Změna [%]	0,2	-4,0	-5,2	-13,8	-13,0	-6,7
Komplikace [%]	1,8	1,3	0,5	0,7	1,5	1,1

ARI	Relativní nemocnost na 100 000 obyvatel					
	Kraj	0 - 5 let	6 - 14 let	15 - 24 let	25 - 64 let	65 + let
Hl. m. Praha	2339	1286	1181	253	242	708
Změna [%]	-1,6	-8,8	-19,1	0,0	-2,0	-7,7
Komplikace [%]	0,2	0,0	0,0	0,2	0,0	0,1
Středočeský kraj	3191	1935	1823	629	494	1187
Změna [%]	4,5	8,8	-7,7	-14,8	-4,8	-4,0
Komplikace [%]	0,8	0,2	0,1	0,1	0,0	0,3
Jihočeský kraj	3902	2509	1573	792	544	1383
Změna [%]	8,0	4,6	6,1	3,1	1,3	5,1
Komplikace [%]	4,0	3,1	1,2	1,9	3,9	2,7
Plzeňský kraj	3980	2710	1253	549	387	1225
Změna [%]	-0,9	-9,8	-10,4	-15,4	-20,7	-9,2
Komplikace [%]	0,5	0,7	1,1	0,5	1,2	0,7
Karlovarský kraj	5276	2464	2196	819	660	1621
Změna [%]	19,9	-28,5	-18,2	-12,1	-13,3	-10,0
Komplikace [%]	3,3	4,7	0,6	0,7	5,5	2,5
Ústecký kraj	3427	2416	2245	553	503	1289
Změna [%]	1,7	0,0	6,1	-13,7	-7,2	-2,1
Komplikace [%]	0,9	0,8	0,1	0,3	0,7	0,5
Liberecký kraj	4793	2760	2428	661	528	1547
Změna [%]	-13,8	25,7	5,4	-18,4	-19,3	-4,7
Komplikace [%]	2,8	3,8	1,7	1,9	8,9	3,1
Královéhradecký kraj	3694	2340	2741	683	611	1455
Změna [%]	14,4	5,7	24,2	2,7	10,1	11,5
Komplikace [%]	0,5	0,4	0,0	0,0	2,7	0,5
Pardubický kraj	5076	3913	3900	1084	825	2181
Změna [%]	11,4	-5,0	-8,6	-17,2	-22,9	-7,4
Komplikace [%]	3,9	0,9	0,2	0,0	0,4	1,0
Kraj Vysočina	3210	2559	2195	791	664	1424
Změna [%]	3,9	-2,9	-6,4	-11,6	-20,4	-6,1
Komplikace [%]	5,8	3,6	3,9	0,3	0,8	2,7
Jihomoravský kraj	4948	2883	1980	1035	1239	1790
Změna [%]	-11,0	-26,3	-19,6	-28,0	-21,5	-22,0
Komplikace [%]	1,6	1,9	1,1	1,7	1,5	1,6
Olomoucký kraj	3650	2088	1839	699	427	1281
Změna [%]	8,6	-9,5	-5,4	5,6	-10,5	-0,1
Komplikace [%]	0,7	0,4	0,0	0,0	0,0	0,2
Zlínský kraj	2784	2255	2449	711	708	1343
Změna [%]	-3,8	10,9	-0,7	-1,9	-3,7	0,4
Komplikace [%]	2,4	0,5	0,1	0,1	0,0	0,5
Moravskoslezský kraj	2768	2143	1855	891	370	1303
Změna [%]	-3,3	14,3	-0,2	-16,4	-13,6	-5,4
Komplikace [%]	0,0	0,0	0,0	0,0	0,0	0,0

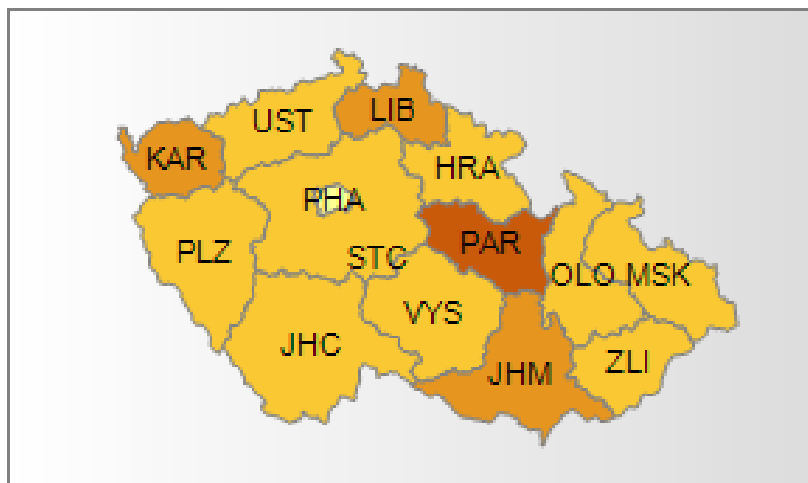

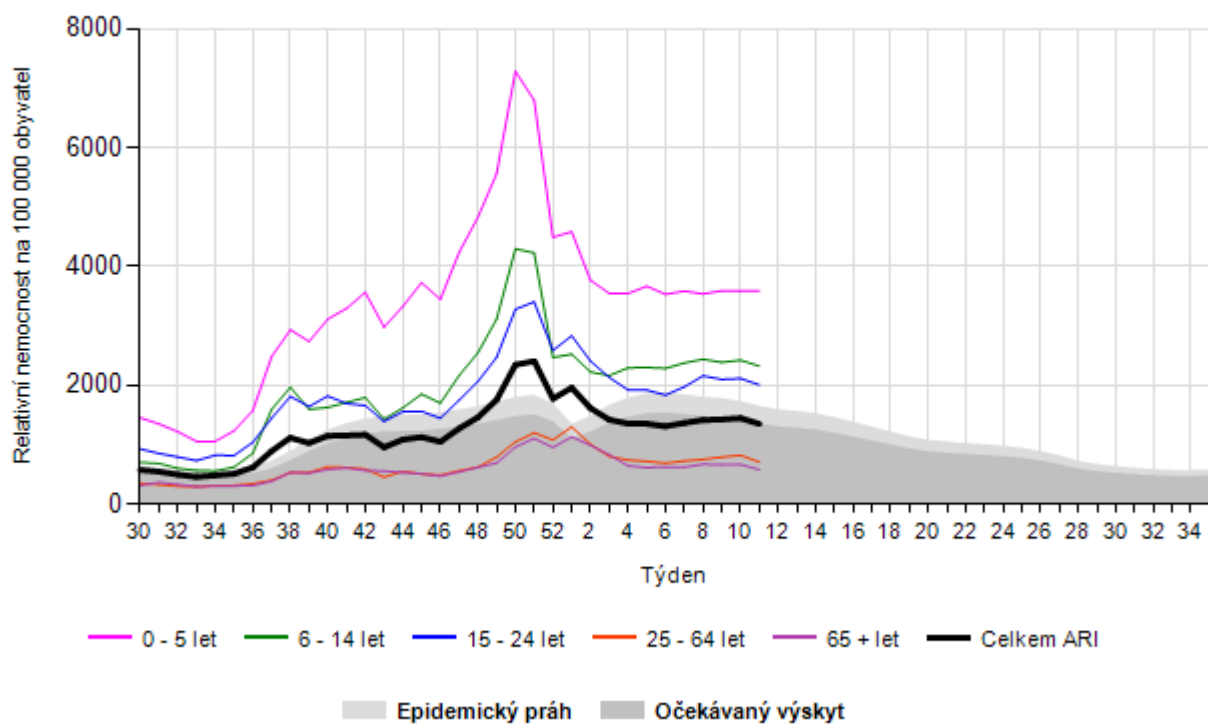
© Státní zdravotní ústav, Centrum epidemiologie a mikrobiologie (CEM), 2023

Odborný garant aplikace ARI:

- Oddělení epidemiologie infekčních nemocí CEM - MUDr. Jan Kynčl, Ph.D.
- Oddělení biostatistiky – RNDr. Marek Malý, CSc.

Státní zdravotní ústav

Hlášení ARI - 2022 / 2023 - Česká republika



11. týden 2023 (10. 3. – 16. 3. 2023)

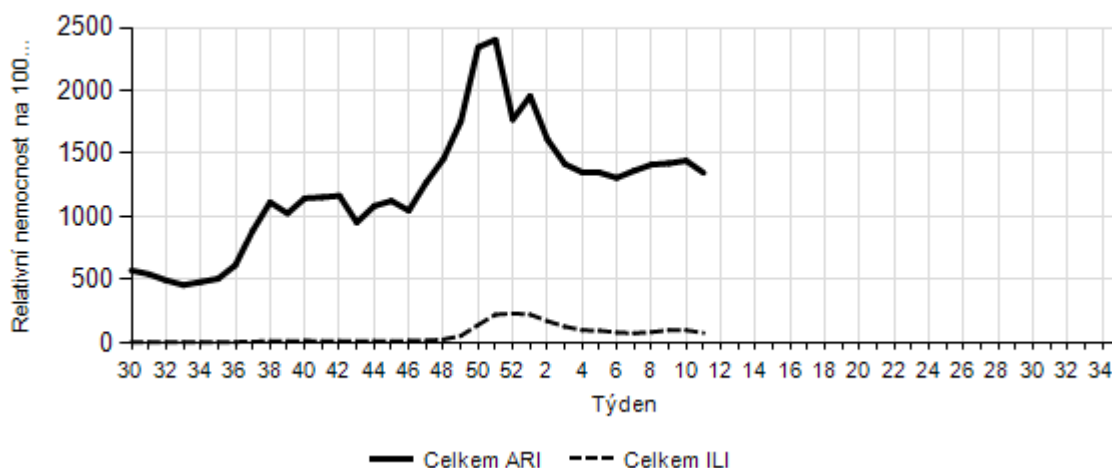
Státní zdravotní ústav

Hlášení chřipkových onemocnění (influenza-like illness, ILI)

ILI	Relativní nemocnost na 100 000 obyvatel					
	0 - 5 let	6 - 14 let	15 - 24 let	25 - 64 let	65 + let	Celkem
Česká republika	182,0	150,0	94,0	42,0	41,0	76,0
Změna [%]	-18,4	-20,6	-28,8	-19,2	-33,9	-22,5

ILI Kraj	Relativní nemocnost na 100 000 obyvatel					
	0 - 5 let	6 - 14 let	15 - 24 let	25 - 64 let	65 + let	Celkem
Hl. m. Praha	21,0	21,0	14,0	12,0	5,0	13,0
Změna [%]	-59,6	-25,0	-63,2	100,0	0,0	-23,5
Středočeský kraj	108,0	92,0	50,0	21,0	10,0	41,0
Změna [%]	120,4	155,6	-35,1	-22,2	-44,4	13,9
Jihočeský kraj	47,0	44,0	15,0	16,0	15,0	22,0
Změna [%]	-50,0	-43,6	15,4	-15,8	-11,8	-31,3
Plzeňský kraj	400,0	284,0	121,0	34,0	38,0	113,0
Změna [%]	3,4	-12,4	-6,2	-15,0	26,7	-5,8
Karlovarský kraj	0,0	13,0	0,0	5,0	19,0	6,0
Změna [%]	-100,0	0,0	-100,0	0,0	216,7	20,0
Ústecký kraj	86,0	83,0	98,0	20,0	13,0	44,0
Změna [%]	-10,4	27,7	-23,4	-39,4	0,0	-18,5
Liberecký kraj	191,0	202,0	196,0	52,0	17,0	100,0
Změna [%]	18,6	26,3	-25,5	-39,5	-34,6	-17,4
Královéhradecký kraj	529,0	282,0	138,0	17,0	13,0	115,0
Změna [%]	-19,4	-22,1	7,0	21,4	0,0	-14,2
Pardubický kraj	406,0	268,0	201,0	34,0	20,0	120,0
Změna [%]	21,2	-8,8	-6,9	-12,8	185,7	0,0
Kraj Vysočina	126,0	89,0	88,0	32,0	9,0	53,0
Změna [%]	-36,7	-33,6	-8,3	52,4	0,0	-13,1
Jihomoravský kraj	334,0	325,0	167,0	140,0	270,0	200,0
Změna [%]	-26,9	-29,2	-27,4	-31,0	-37,1	-30,6
Olomoucký kraj	224,0	114,0	190,0	130,0	30,0	134,0
Změna [%]	-65,9	-72,0	-51,2	-24,0	-56,5	-49,6
Zlínský kraj	79,0	117,0	85,0	18,0	1,0	44,0
Změna [%]	-20,2	98,3	-5,6	63,6	-80,0	22,2
Moravskoslezský kraj	157,0	185,0	53,0	28,0	0,0	60,0
Změna [%]	27,6	-32,2	-52,3	180,0	0,0	-10,5

Hlášení ARI / ILI - 2022 / 2023 - Česká republika



Státní zdravotní ústav

Hlášení ILI - 2022 / 2023 - Česká republika

