

12. týden 2023 (17. 3 – 23. 3 2023)
Státní zdravotní ústav
Hlášení akutních respiračních infekcí

ARI	Relativní nemocnost na 100 000 obyvateľ					
	0 - 5 let	6 - 14 let	15 - 24 let	25 - 64 let	65 + let	Celkem
Česká republika	3501	2387	1869	627	566	1286
Změna [%]	-2,4	2,8	-6,7	-10,9	-2,1	-4,5
Komplikace [%]	1,7	1,2	0,4	0,7	1,3	1,1

ARI	Relativní nemocnost na 100 000 obyvatel					
	Kraj	0 - 5 let	6 - 14 let	15 - 24 let	25 - 64 let	65 + let
Hl. m. Praha	2157	1100	1083	213	216	630
Změna [%]	-7,8	-14,5	-8,3	-15,8	-10,7	-11,0
Komplikace [%]	0,0	0,0	0,0	0,9	0,0	0,2
Středočeský kraj	3235	2009	1654	660	418	1185
Změna [%]	1,4	3,8	-9,3	4,9	-15,4	-0,2
Komplikace [%]	0,5	0,7	0,3	0,3	0,4	0,5
Jihočeský kraj	3942	2425	1468	732	492	1324
Změna [%]	1,0	-3,4	-6,7	-7,6	-9,6	-4,3
Komplikace [%]	3,8	3,3	0,8	1,5	4,4	2,6
Plzeňský kraj	3838	2826	1334	548	386	1237
Změna [%]	-3,6	4,3	6,5	-0,2	-0,3	1,0
Komplikace [%]	1,1	0,5	0,4	0,3	1,2	0,6
Karlovarský kraj	4829	2942	2363	689	665	1594
Změna [%]	-8,5	19,4	7,6	-15,9	0,8	-1,7
Komplikace [%]	5,6	2,9	1,7	0,4	0,9	2,3
Ústecký kraj	3336	2662	2028	533	502	1271
Změna [%]	-2,7	10,2	-9,7	-3,6	-0,2	-1,4
Komplikace [%]	1,4	0,8	0,2	0,3	0,7	0,6
Liberecký kraj	5430	2551	2564	610	402	1558
Změna [%]	13,3	-7,6	5,6	-7,7	-23,9	0,7
Komplikace [%]	2,9	3,6	1,7	4,4	1,4	3,1
Královéhradecký kraj	3555	2867	2724	605	471	1449
Změna [%]	-3,8	22,5	-0,6	-11,4	-22,9	-0,4
Komplikace [%]	3,4	2,1	0,8	0,0	0,0	1,3
Pardubický kraj	3593	2923	2914	857	646	1639
Změna [%]	-29,2	-25,3	-25,3	-20,9	-21,7	-24,9
Komplikace [%]	2,4	0,6	0,3	0,0	0,0	0,7
Kraj Vysočina	3403	3362	1854	752	607	1468
Změna [%]	6,0	31,4	-15,5	-4,9	-8,6	3,1
Komplikace [%]	5,1	3,8	1,2	0,0	0,0	2,1
Jihomoravský kraj	4286	2517	2073	974	1494	1691
Změna [%]	-13,4	-12,7	4,7	-5,9	20,6	-5,5
Komplikace [%]	1,0	1,2	1,0	1,4	2,3	1,3
Olomoucký kraj	3578	2872	2005	618	462	1357
Změna [%]	-2,0	37,6	9,0	-11,6	8,2	5,9
Komplikace [%]	0,7	0,3	0,0	0,0	0,0	0,2
Zlínský kraj	2925	2046	2238	721	601	1294
Změna [%]	5,1	-9,3	-8,6	1,4	-15,1	-3,7
Komplikace [%]	1,4	0,0	0,0	0,1	0,0	0,3
Moravskoslezský kraj	3432	2550	1573	556	400	1203
Změna [%]	24,0	19,0	-15,2	-37,6	8,1	-7,7
Komplikace [%]	0,0	0,0	0,0	0,0	0,0	0,0

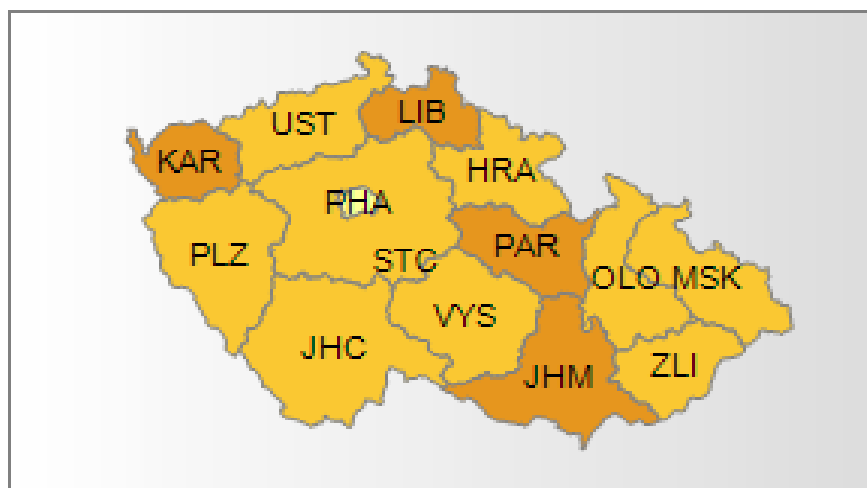
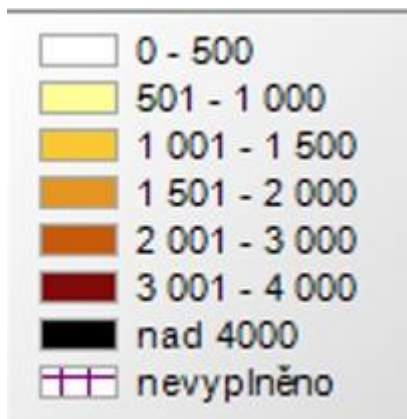
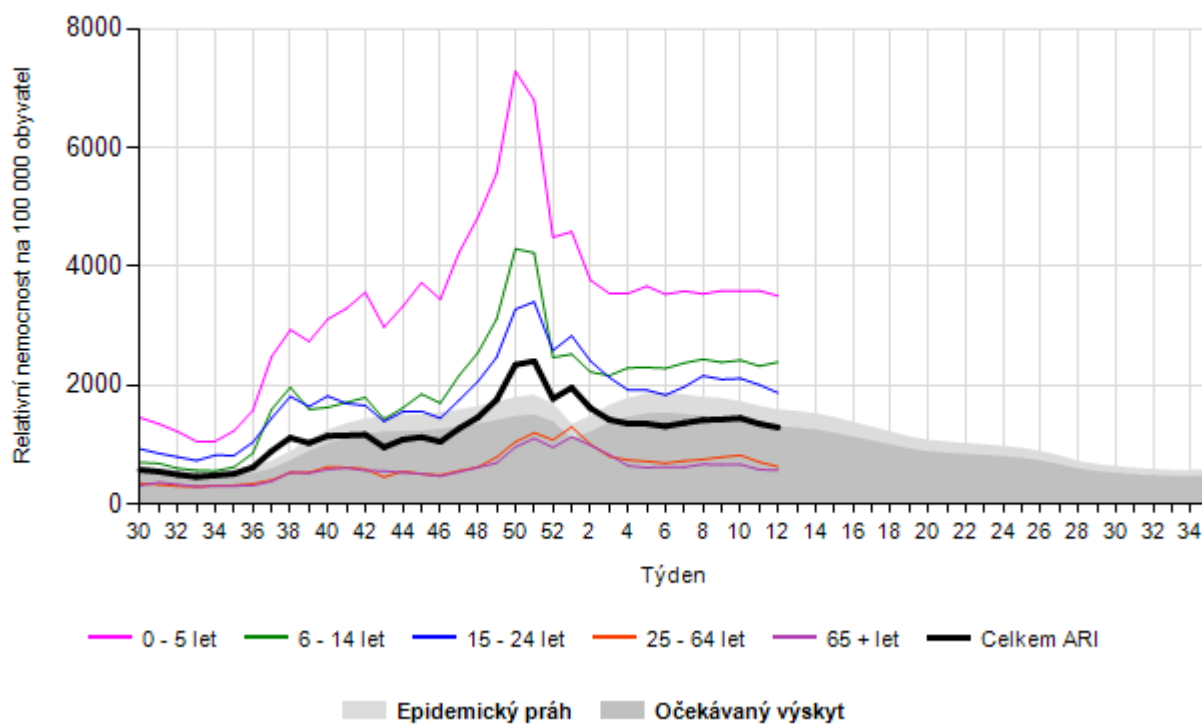
© Státní zdravotní ústav, Centrum epidemiologie a mikrobiologie (CEM), 2023

Odborný garant aplikace ARI:

- Oddělení epidemiologie infekčních nemocí CEM - MUDr. Jan Kynčl, Ph.D.
- Oddělení biostatistiky – RNDr. Marek Malý, CSc.

Státní zdravotní ústav

Hlášení ARI - 2022 / 2023 - Česká republika



12. týden 2023 (17. 3 – 23. 3 2023)

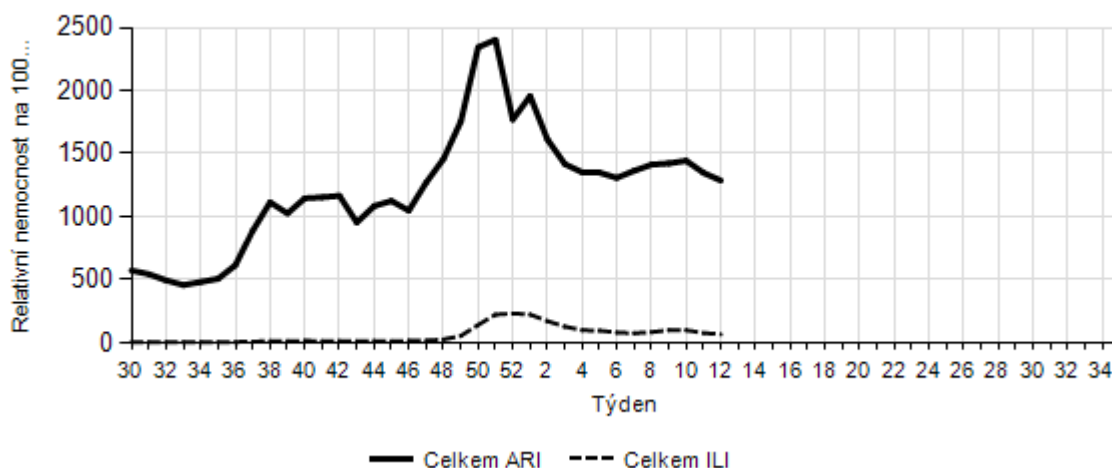
Státní zdravotní ústav

Hlášení chřipkových onemocnění (influenza-like illness, ILI)

ILI	Relativní nemocnost na 100 000 obyvatel					
	0 - 5 let	6 - 14 let	15 - 24 let	25 - 64 let	65 + let	Celkem
Česká republika	143,0	120,0	84,0	37,0	47,0	65,0
Změna [%]	-21,4	-20,0	-10,6	-11,9	14,6	-14,5

ILI Kraj	Relativní nemocnost na 100 000 obyvatel					
	0 - 5 let	6 - 14 let	15 - 24 let	25 - 64 let	65 + let	Celkem
Hl. m. Praha	21,0	21,0	4,0	4,0	0,0	7,0
Změna [%]	0,0	0,0	-71,4	-66,7	-100,0	-46,2
Středočeský kraj	36,0	33,0	48,0	15,0	13,0	24,0
Změna [%]	-66,7	-64,1	-4,0	-28,6	30,0	-41,5
Jihočeský kraj	42,0	28,0	3,0	14,0	13,0	17,0
Změna [%]	-10,6	-36,4	-80,0	-12,5	-13,3	-22,7
Plzeňský kraj	309,0	212,0	79,0	38,0	21,0	89,0
Změna [%]	-22,8	-25,4	-34,7	11,8	-44,7	-21,2
Karlovarský kraj	0,0	90,0	13,0	5,0	13,0	17,0
Změna [%]	0,0	592,3	0,0	0,0	-31,6	183,3
Ústecký kraj	95,0	71,0	67,0	16,0	8,0	37,0
Změna [%]	10,5	-14,5	-31,6	-20,0	-38,5	-15,9
Liberecký kraj	364,0	290,0	166,0	57,0	17,0	126,0
Změna [%]	90,6	43,6	-15,3	9,6	0,0	26,0
Královéhradecký kraj	465,0	285,0	140,0	18,0	4,0	109,0
Změna [%]	-12,1	1,1	1,5	5,9	-69,2	-5,2
Pardubický kraj	92,0	128,0	76,0	49,0	0,0	61,0
Změna [%]	-77,3	-52,2	-62,2	44,1	-100,0	-49,2
Kraj Vysočina	117,0	68,0	34,0	26,0	5,0	39,0
Změna [%]	-7,1	-23,6	-61,4	-18,8	-44,4	-26,4
Jihomoravský kraj	153,0	185,0	161,0	123,0	279,0	156,0
Změna [%]	-54,2	-43,1	-3,6	-12,1	3,3	-22,0
Olomoucký kraj	229,0	216,0	133,0	69,0	62,0	111,0
Změna [%]	2,2	89,5	-30,0	-46,9	106,7	-17,2
Zlínský kraj	51,0	90,0	81,0	18,0	2,0	37,0
Změna [%]	-35,4	-23,1	-4,7	0,0	100,0	-15,9
Moravskoslezský kraj	256,0	167,0	146,0	42,0	55,0	94,0
Změna [%]	63,1	-9,7	175,5	50,0	0,0	56,7

Hlášení ARI / ILI - 2022 / 2023 - Česká republika



Státní zdravotní ústav

Hlášení ILI - 2022 / 2023 - Česká republika

