

CELKOVÝ STAV VYŠETŘOVÁNÍ HIV PROTILÁTEK V ČESKÉ REPUBLICE

Kumulativní údaje ke dni

31.12. 2023

Důvod vyšetření	Celkem vyšetřeno	z toho		Způsob přenosu u HIV+								
		HIV+	AIDS	HO	ID	IH	HF	TR	HT	MD	NO	NE
OSOBY VE ZVÝŠENÉM RIZIKU HIV	326654	157	50	31	34	16	16	14	37	0	0	9
Hemofilici	5935	16	8	0	0	0	16	0	0	0	0	0
Příjemci krve a krevních přípravků	17569	14	8	0	0	0	0	14	0	0	0	0
Homo/bisexuálové	16902	16	10	16	0	0	0	0	0	0	0	0
Injekční uživatelé drog	38270	19	2	0	11	7	0	0	1	0	0	0
Osoby často v zahraničí	23467	4	3	0	0	0	0	0	3	0	0	1
Promiskuitní osoby	65725	3	0	2	0	0	0	0	1	0	0	0
Osoby provozující prostituci	54749	20	4	6	2	4	0	0	8	0	0	0
Nápravná zařízení	104037	65	15	7	21	5	0	0	24	0	0	8
KONTAKTY POZITIVNÍCH PŘÍPADŮ	5535	293	37	149	5	4	0	0	127	7	0	1
Homosexuální	1340	151	17	147	0	4	0	0	0	0	0	0
Heterosexuální	594	133	20	2	5	0	0	0	126	0	0	0
Rodinné	503	5	0	0	0	0	0	0	1	3	0	1
Jiné	3098	4	0	0	0	0	0	0	0	4	0	0
KLINICKÉ PŘÍPADY	2845930	1843	612	1151	88	35	1	1	497	1	8	61
Dermatovenerologičtí pacienti	302889	419	45	361	5	7	0	0	45	0	0	1
Psychiatři pacienti	49185	37	8	8	14	4	0	0	11	0	0	0
Dialyzovaní pacienti	166232	1	1	0	1	0	0	0	0	0	0	0
TBC pacienti	14159	27	27	4	5	0	0	0	17	0	0	1
Pacienti s nádorovým onemocněním **	79558	0	0	0	0	0	0	0	0	0	0	0
Různé klinické diagnózy	2233907	1359	531	778	63	24	1	1	424	1	8	59
PREVENTIVNÍ VYŠETŘENÍ	2174221	230	26	115	14	5	0	1	83	1	1	10
Zdravotničtí pracovníci	131652	3	0	3	0	0	0	0	0	0	0	0
Ostatní prevence	1433511	147	18	72	9	3	0	1	52	1	1	8
Předoperační vyšetření **	598676	80	8	40	5	2	0	0	31	0	0	2
Epidemiologická surveillance **	10382	0	0	0	0	0	0	0	0	0	0	0
VYŠETŘENÍ NA VLASTNÍ ŽÁDOST	512958	1819	133	1425	22	21	0	3	304	0	2	42
Pod jménem	279963	1186	94	879	18	14	0	3	245	0	2	25
Anonymní	232995	633	39	546	4	7	0	0	59	0	0	17
VYŠETŘENÍ PRO MEZINÁRODNÍ CERTIFIKÁT	103558	7	0	6	0	0	0	0	1	0	0	0
DÁRCI KRVE, BUNĚK, TKÁNÍ A ORGÁNŮ	26385790	141	8	73	1	2	0	0	47	0	0	18
Dárci krve	26060124	139	8	72	1	2	0	0	46	0	0	18
z toho dárci krve - primodárci *	1355411	50	2	15	0	0	0	0	22	0	0	13
Dárci buněk, tkání a orgánů	325666	2	0	1	0	0	0	0	1	0	0	0
TĚHOTNÉ ŽENY	4319215	129	15	0	8	0	0	0	119	0	1	1
RŮZNÉ MATERIÁLY	233520	0	0	0	0	0	0	0	0	0	0	0
CELKEM	36907381	4619	881	2950	172	83	17	19	1215	9	12	142
CIZINCI	197148	555	51	66	45	0	0	1	122	1	1	319

Způsob přenosu:

HO	homosexuální / bisexuální	ID	injekční uživatelé drog
IH	injekční uživatelé drog + homo/bisex.	HF	hemofilici
TR	příjemci krve a krevních přípravků	HT	heterosexuální
MD	z matky na dítě	NO	nozokomiální
NE	nezjištěný / jiný		

Pozn.: * údaje uváděny od r. 1994, ** údaje uváděny od r. 2002

NRL HIV/AIDS



NOVÉ PŘÍPADY INFEKCE HIV A ONEMOCNĚNÍ AIDS V ČESKÉ REPUBLICE

Údaje za měsíc
prosinec 2023

Důvod vyšetření	Celkem vyšetřeno	nové případy		Způsob přenosu u HIV+									
		HIV+	AIDS	HO	ID	IH	HF	TR	HT	MD	NO	NE	
OSOBY VE ZVÝŠENÉM RIZIKU HIV	938	2	0	0	2	0	0	0	0	0	0	0	0
Hemofilici	14	0	0	0	0	0	0	0	0	0	0	0	0
Příjemci krve a krevních přípravků	2	0	0	0	0	0	0	0	0	0	0	0	0
Homo/bisexuálové	6	0	0	0	0	0	0	0	0	0	0	0	0
Injekční uživatelé drog	156	2	0	0	2	0	0	0	0	0	0	0	0
Osoby často v zahraničí	0	0	0	0	0	0	0	0	0	0	0	0	0
Promiskuitní osoby	121	0	0	0	0	0	0	0	0	0	0	0	0
Osoby provozující prostituci	119	0	0	0	0	0	0	0	0	0	0	0	0
Nápravná zařízení	520	0	0	0	0	0	0	0	0	0	0	0	0
KONTAKTY POZITIVNÍCH PŘÍPADŮ	4	0	0	0	0	0	0	0	0	0	0	0	0
Homosexuální	0	0	0	0	0	0	0	0	0	0	0	0	0
Heterosexuální	1	0	0	0	0	0	0	0	0	0	0	0	0
Rodinné	0	0	0	0	0	0	0	0	0	0	0	0	0
Jiné	3	0	0	0	0	0	0	0	0	0	0	0	0
KLINICKÉ PŘÍPADY	7017	7	3	5	0	0	0	0	2	0	0	0	0
Dermatovenerologičtí pacienti	694	1	0	0	0	0	0	0	1	0	0	0	0
Psychiatřičtí pacienti	77	0	0	0	0	0	0	0	0	0	0	0	0
Dialyzovaní pacienti	220	0	0	0	0	0	0	0	0	0	0	0	0
TBC pacienti	24	0	0	0	0	0	0	0	0	0	0	0	0
Pacienti s nádorovým onemocněním	390	0	0	0	0	0	0	0	0	0	0	0	0
Různé klinické diagnózy	5612	6	3	5	0	0	0	0	1	0	0	0	0
PREVENTIVNÍ VYŠETŘENÍ	7592	1	0	0	0	0	0	0	1	0	0	0	0
Zdravotníků pracovníci	235	0	0	0	0	0	0	0	0	0	0	0	0
Ostatní prevence	3141	0	0	0	0	0	0	0	0	0	0	0	0
Předoperační vyšetření	4176	1	0	0	0	0	0	0	1	0	0	0	0
Epidemiologická surveillance	40	0	0	0	0	0	0	0	0	0	0	0	0
VYŠETŘENÍ NA VLASTNÍ ŽÁDOST	1123	4	0	3	0	0	0	0	1	0	0	0	0
Pod jménem	308	4	0	3	0	0	0	0	1	0	0	0	0
Anonymní	815	0	0	0	0	0	0	0	0	0	0	0	0
VYŠETŘENÍ PRO MEZINÁRODNÍ CERTIFIKÁT	17	0	0	0	0	0	0	0	0	0	0	0	0
DÁRCI KRVE, BUNĚK, TKÁNÍ A ORGÁNŮ	101692	0	0	0	0	0	0	0	0	0	0	0	0
Dárci krve	101023	0	0	0	0	0	0	0	0	0	0	0	0
z toho dárci krve - primodárci	4044	0	0	0	0	0	0	0	0	0	0	0	0
Dárci buněk, tkání a orgánů	669	0	0	0	0	0	0	0	0	0	0	0	0
TĚHOTNÉ ŽENY	7258	0	0	0	0	0	0	0	0	0	0	0	0
RŮZNÉ MATERIÁLY	4979	0	0	0	0	0	0	0	0	0	0	0	0
CELKEM	130620	14	3	8	2	0	0	0	4	0	0	0	0
CIZINCI	360	1	0	0	0	0	0	0	0	0	0	0	1

Způsob přenosu:

HO homosexuální / bisexuální
 IH injekční uživatelé drog + homo/bisex.
 TR příjemci krve a krevních přípravků
 MD z matky na dítě
 NE nezjištěný / jiný

ID injekční uživatelé drog
 HF hemofilici
 HT heterosexuální
 NO nozokomiální

HIV POZITIVNÍ PŘÍPADY V ČR

PODLE ZPŮSOBU PŘENOSU, KLINICKÉHO STADIA A POHLAVÍ

Kumulativní údaje za období

1.10.1985 - 31.12.2023

ZPŮSOB PŘENOSU	CELKOVÝ POČET			KLINICKÉ STADIUM								
	HIV+			asymptomatické			sympt. non-AIDS			AIDS		
	muži	ženy	celkem	muži	ženy	celkem	muži	ženy	celkem	muži	ženy	celkem
Homosexuální / bisexuální	2950	0	2950	2273	0	2273	268	0	268	409	0	409
Injekční uživatelé drog (IUD)	131	41	172	66	28	94	19	2	21	46	11	57
IUD + homosexuální / bisexuální	83	0	83	57	0	57	11	0	11	15	0	15
Hemofilici	17	0	17	1	0	1	7	0	7	9	0	9
Příjemci krve a krevních přípravků	15	4	19	5	1	6	5	0	5	5	3	8
Heterosexuální	623	592	1215	360	369	729	62	83	145	201	140	341
Matka - dítě	4	5	9	4	3	7	0	1	1	0	1	1
Nozokomiální	6	6	12	4	3	7	0	2	2	2	1	3
Jiný	4	2	6	2	2	4	0	0	0	2	0	2
Nezjištěný	112	24	136	77	18	95	5	0	5	30	6	36
Celkem občané ČR / rezidenti	3945	674	4619	2849	424	3273	377	88	465	719	162	881
Cizinci	386	169	555	323	154	477	21	6	27	42	9	51
Celkem HIV+	4331	843	5174	3172	578	3750	398	94	492	761	171	932

HIV POZITIVNÍ PŘÍPADY V ČR PODLE POHLAVÍ, VĚKU A KLINICKÉHO STADIA V DOBĚ PRVNÍ DIAGNÓZY A POČTU ÚMRTÍ

(občané ČR a cizinci s dlouhodobým pobytem)

Kumulativní údaje ke dni

31.12. 2023

Věková skupina	Věk při první diagnóze HIV+			Věk při první diagnóze HIV+ u asympt. osob			Věk při první diagnóze sympt. non AIDS			Věk při první diagnóze AIDS		
	muži	ženy	celkem	muži	ženy	celkem	muži	ženy	celkem	muži	ženy	celkem
0-4	4	5	9	3	3	6	0	1	1	0	1	1
5-9	3	1	4	2	1	3	0	0	0	0	0	0
10-14	7	2	9	0	1	1	0	1	1	1	0	1
15-19	69	31	100	44	20	64	7	1	8	4	1	5
20-24	482	108	590	378	82	460	28	9	37	24	7	31
25-29	783	119	902	632	74	706	52	14	66	77	20	97
30-34	787	131	918	592	85	677	72	17	89	127	34	161
35-39	665	80	745	481	60	541	77	10	87	144	17	161
40-44	482	75	557	336	39	375	44	12	56	114	32	146
45-49	318	42	360	209	23	232	43	8	51	85	18	103
50-54	162	40	202	95	21	116	21	7	28	52	10	62
55-59	103	30	133	44	15	59	23	2	25	48	12	60
60-	80	10	90	33	0	33	10	6	16	43	10	53
Celkem	3945	674	4619	2849	424	3273	377	88	465	719	162	881
Úmrtí	509	98	607	106	12	118	81	13	94	322	73	395

HIV POZITIVNÍ PŘÍPADY V ČR

PODLE BYDLIŠTĚ V DOBĚ PRVNÍ DIAGNÓZY HIV A SOUČASNÉHO KLINICKÉHO STADIA

(občané ČR a cizinci s dlouhodobým pobytem)

Kumulativní údaje za období

1.10.1985 - 31.12.2023

kraj	celkový počet HIV/AIDS		klinické stadium					
			asymptomatické		sympt. non AIDS		AIDS	
	abs.	rel. *	abs.	rel. *	abs.	rel. *	abs.	rel. *
Praha	2136	157,4	1590	117,2	181	13,3	365	26,9
Středočeský	450	31,3	327	22,7	34	2,4	89	6,2
Jihočeský	154	23,6	86	13,2	31	4,8	37	5,7
Plzeňský	185	30,6	110	18,2	29	4,8	46	7,6
Karlovarský	124	42,2	69	23,5	22	7,5	33	11,2
Ústecký	250	30,8	190	23,4	16	2,0	44	5,4
Liberecký	126	28,1	93	20,7	7	1,6	26	5,8
Královéhradecký	102	18,4	58	10,5	14	2,5	30	5,4
Pardubický	101	19,1	63	11,9	12	2,3	26	4,9
Vysočina	60	11,7	40	7,8	9	1,7	11	2,1
Jihomoravský	415	34,1	292	24,0	62	5,1	61	5,0
Olomoucký	128	20,3	94	14,9	13	2,1	21	3,3
Zlínský	86	14,8	51	8,8	7	1,2	28	4,8
Moravskoslezský	302	25,4	210	17,6	28	2,4	64	5,4
Celkem ČR	4619	42,7	3273	30,2	465	4,3	881	8,1

HIV POZITIVNÍ CIZINCI V ČR

PODLE PŮVODU - GEOGRAFICKÉ OBLASTI

Kumulativní údaje za období

1.10.1985 - 31.12.2023

Geografická oblast	Muži	Ženy	Celkem	Způsob přenosu								
				HO	ID	IH	HF	TR	HT	MD	NO	NE
ZÁPADNÍ EVROPA	73	15	88	16	5	0	0	0	7	0	0	60
STŘEDNÍ EVROPA	65	19	84	15	2	0	0	1	20	0	1	45
VÝCHODNÍ EVROPA	107	75	182	18	31	0	0	0	63	0	0	70
SUBSAHARSKÁ AFRIKA	67	53	120	1	0	0	0	0	21	1	0	97
SEVERNÍ AFRIKA A BLÍZKÝ VÝCHOD	8	0	8	1	1	0	0	0	1	0	0	5
JÍŽNÍ A JIHOVÝCHODNÍ ASIE	22	4	26	2	5	0	0	0	4	0	0	15
VÝCHODNÍ ASIE A OCEÁNIE	3	1	4	1	1	0	0	0	0	0	0	2
AUSTRÁLIE A NOVÝ ZÉLAND	0	0	0	0	0	0	0	0	0	0	0	0
SEVERNÍ AMERIKA	21	0	21	8	0	0	0	0	3	0	0	10
KARIBSKÁ OBLAST	8	1	9	1	0	0	0	0	2	0	0	6
JÍŽNÍ AMERIKA	12	1	13	3	0	0	0	0	1	0	0	9
CELKEM	386	169	555	66	45	0	0	1	122	1	1	319

Způsob přenosu:

HO homosexuální / bisexuální

ID injekční uživatelé drog

IH injekční uživatelé drog + homosexuální/bisexuální

HF hemofilci

TR příjemci krve a krevních přípravků

HT heterosexuální

MD z matky na dítě

NO nozokomiální

NE nezjištěný / jiný

CELKOVÝ POČET VYŠETŘENÍ A POČET HIV+ V JEDNOTLIVÝCH MĚSÍCÍCH BĚŽNÉHO ROKU

za období

1.1. - 31.12. 2023

Měsíc	Občané ČR a rezidenti				Cizinci		
	Počet vyšetření	HIV+			Počet vyšetření	HIV+	
		Občané ČR	Rezidenti	Celkem		Celkem	z toho
leden	145081	10	15	25	259	4	Kuba/Ž,Kuba/M,Kuba/M,Nigérie/M
únor	160998	10	7	17	380	0	
březen	157612	11	13	24	442	0	
duben	123881	8	14	22	242	3	Slovensko/M,Tanzanie/M,Rumunsko/M
květen	147461	9	12	21	410	1	Egypt/M
červen	134587	9	14	23	531	0	
červenec	152148	11	9	20	248	3	Ukrajina/M,Moldavsko/Ž,Maďarsko/M
srpen	171070	13	10	23	295	3	Moldavsko/Ž,Slovensko/Ž,Kamerun/M
září	144478	15	7	22	670	3	Kuba/M,Ukrajina/M,Slovensko/M
říjen	130103	7	15	22	1575	5	Rumunsko/Ž,Slovensko/M,Kamerun/Ž,Kamerun/Ž,Gruzie/M
listopad	207456	10	10	20	442	1	Německo/M
prosinec	130620	8	6	14	360	1	Polsko/Ž
Celkem	1805495	121	132	253	5854	24	

Pozn.: M-muž Ž-žena

**NOVÉ PŘÍPADY HIV INFEKCE V ČESKÉ REPUBLICE
PODLE REGIONU, ZPŮSOBU PŘENOSU A POHLAVÍ
(občané ČR a cizinci s dlouhodobým pobytem)
Absolutní počty za prosinec 2023**

KRAJ / OKRES*	ZPŮSOB PŘENOSU A POHLAVÍ								CELKEM		
	HO	ID	IH	TR	HT	MD	NO	NE	celkem	muži	ženy
Hlavní město Praha	6M	0	0	0	1M	0	0	0	7	7	0
Středočeský kraj	0	0	0	0	0	0	0	0	0	0	0
Jihočeský kraj	0	1M 1Ž	0	0	0	0	0	0	2	1	1
Prachatice	0	1M 1Ž	0	0	0	0	0	0	2	1	1
Plzeňský kraj	0	0	0	0	0	0	0	0	0	0	0
Karlovarský kraj	0	0	0	0	0	0	0	0	0	0	0
Ústecký kraj	0	0	0	0	0	0	0	0	0	0	0
Liberecký kraj	0	0	0	0	0	0	0	0	0	0	0
Královéhradecký kraj	0	0	0	0	0	0	0	0	0	0	0
Pardubický kraj	0	0	0	0	1M	0	0	0	1	1	0
Pardubice	0	0	0	0	1M	0	0	0	1	1	0
Kraj Vysočina	0	0	0	0	1Ž	0	0	0	1	0	1
Jihlava	0	0	0	0	1Ž	0	0	0	1	0	1
Jihomoravský kraj	0	0	0	0	1M	0	0	0	1	1	0
Brno-město	0	0	0	0	1M	0	0	0	1	1	0
Olomoucký kraj	0	0	0	0	0	0	0	0	0	0	0
Zlínský kraj	0	0	0	0	0	0	0	0	0	0	0
Moravskoslezský kraj	2M	0	0	0	0	0	0	0	2	2	0
Karviná	1M	0	0	0	0	0	0	0	1	1	0
Ostrava-město	1M	0	0	0	0	0	0	0	1	1	0
CELKEM	8M	1M 1Ž	0	0	3M 1Ž	0	0	0	14	12	2

Vysvětlivky

Pohlaví:

M - muž, Ž - žena

Způsob přenosu:

HO - homosexuální / bisexuální

ID - injekční uživatelé drog

TR - příjemci krve a krevních přípravků

HT - heterosexuální

NO - nozokomiální

IH - injekční uživatelé drog + homo/bisex.

MD - z matky na dítě

NE - nezjištěný / jiný

Kraj / okres: trvalé či přechodné bydliště v době prvního záchytu HIV/AIDS

* Uváděny jsou jen okresy, v nichž v daném měsíci byly identifikovány nové případy HIV/AIDS

NRL HIV/AIDS



NOVÉ PŘÍPADY HIV INFEKCE V ČESKÉ REPUBLICE PODLE REGIONU

(občané ČR a cizinci s dlouhodobým pobytem)

údaje ke dni:

31.12.2023

KRAJ			rok 2023		posledních 12 měsíců	
	prosinec 2023		leden-prosinec 2023		leden 2023 - prosinec 2023	
	abs.	rel. na 1 mil.	abs.	rel. na 1 mil.	abs.	rel. na 1 mil.
Hlavní město Praha	7	5,16	98	72,22	98	72,22
Středočeský kraj	0	0,00	23	15,98	23	15,98
Jihočeský kraj	2	3,07	10	15,34	10	15,34
Plzeňský kraj	0	0,00	11	18,18	11	18,18
Karlovarský kraj	0	0,00	5	17,01	5	17,01
Ústecký kraj	0	0,00	9	11,08	9	11,08
Liberecký kraj	0	0,00	5	11,14	5	11,14
Královéhradecký kraj	0	0,00	4	7,21	4	7,21
Pardubický kraj	1	1,89	7	13,23	7	13,23
Kraj Vysočina	1	1,94	7	13,59	7	13,59
Jihomoravský kraj	1	0,82	40	32,87	40	32,87
Olomoucký kraj	0	0,00	11	17,41	11	17,41
Zlínský kraj	0	0,00	6	10,33	6	10,33
Moravskoslezský kraj	2	1,68	17	14,29	17	14,29
CELKEM ČR	14	1,29	253	23,37	253	23,37

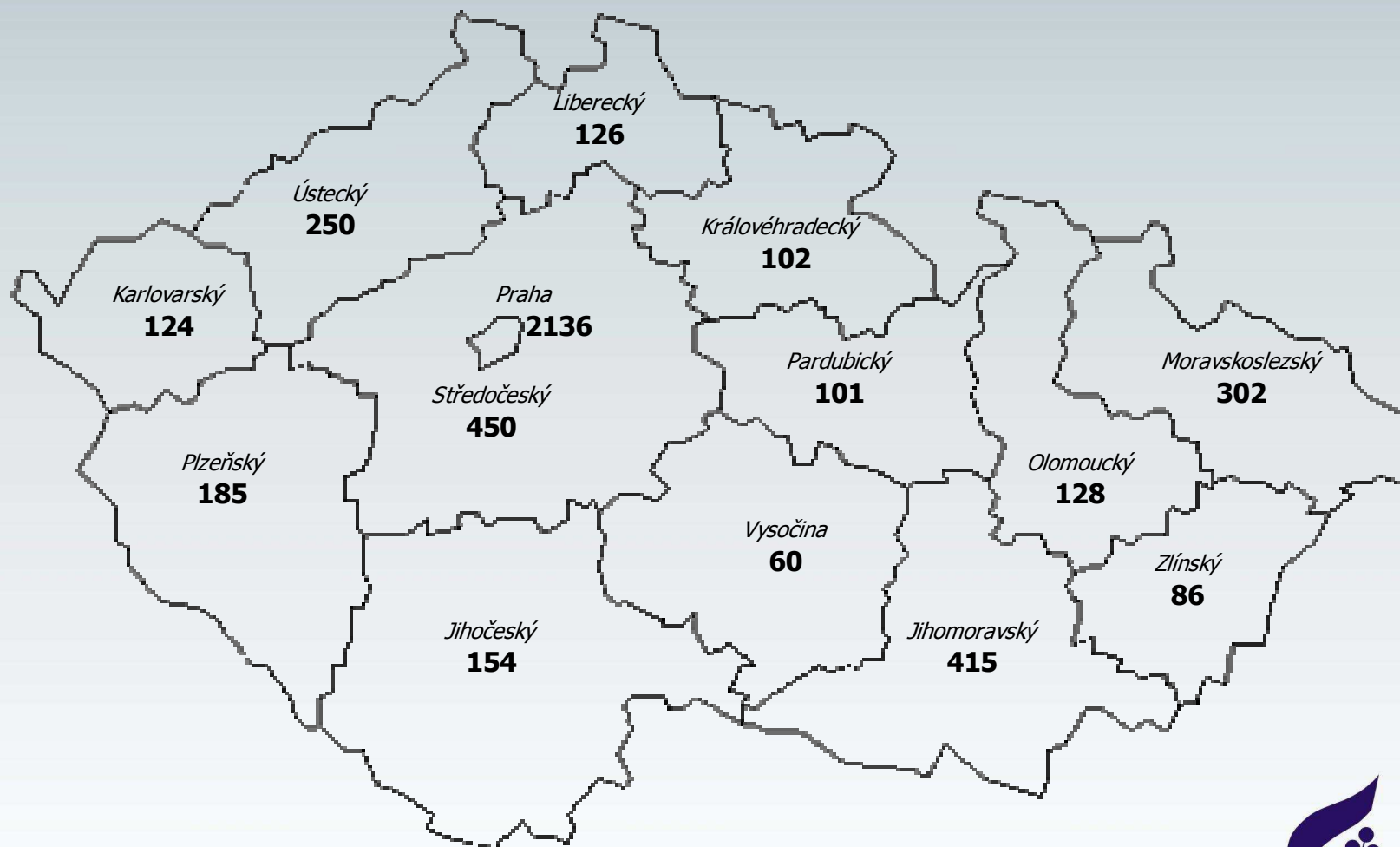
HIV INFEKCE V ČESKÉ REPUBLICĚ

PODLE KRAJE BYDLIŠTĚ V DOBĚ PRVNÍ DIAGNÓZY HIV

(občané ČR a cizinci s dlouhodobým pobytem)

Kumulativní údaje za období

1.10.1985 - 31.12.2023

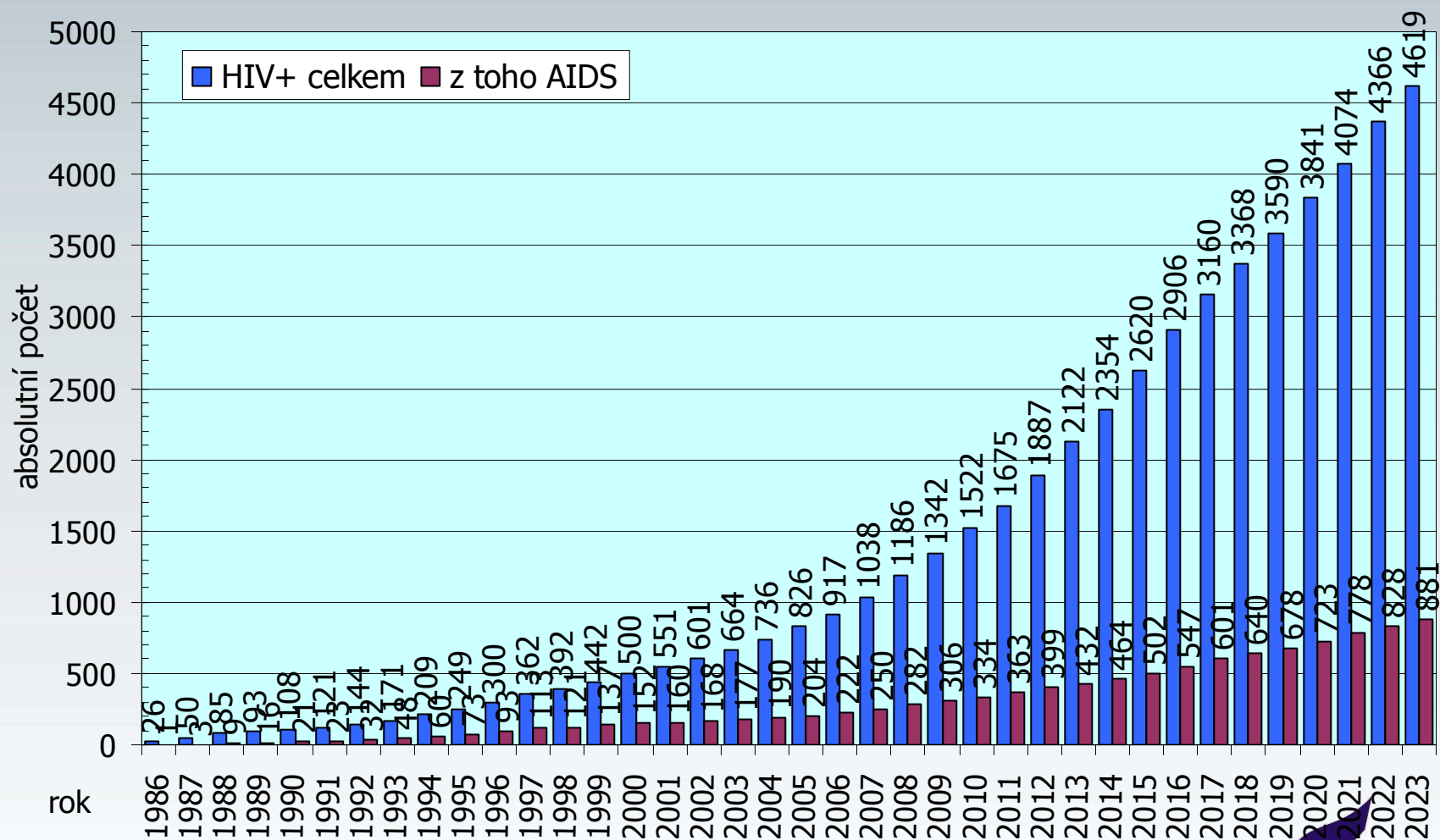


HIV / AIDS V ČESKÉ REPUBLICĚ

(občané ČR a cizinci s dlouhodobým pobytem)

Kumulativní údaje za období

1.1.1986 - 31.12.2023

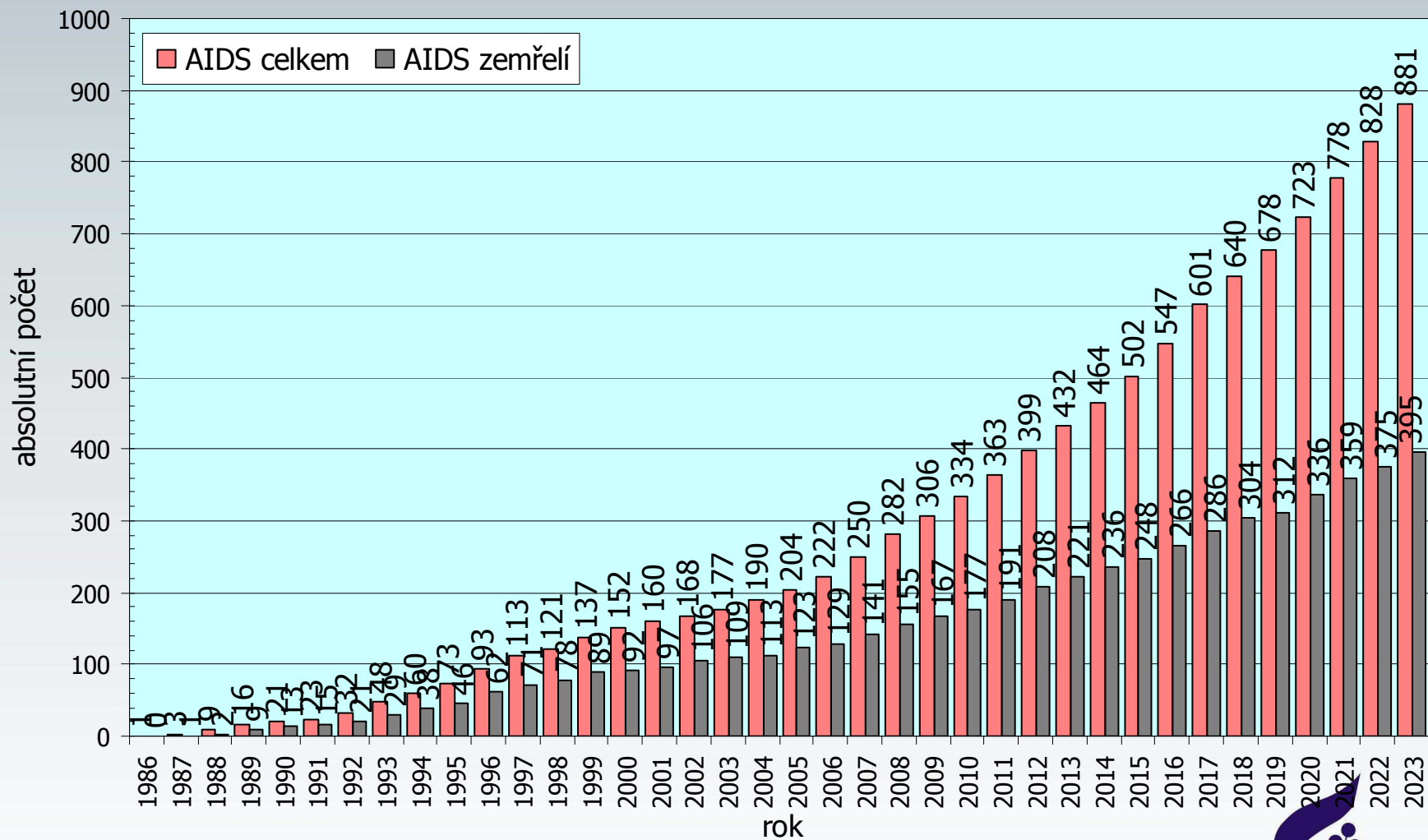


AIDS V ČESKÉ REPUBLICĚ

(občané ČR a cizinci s dlouhodobým pobytem)

Kumulativní údaje za období

1.1.1986 - 31.12.2023

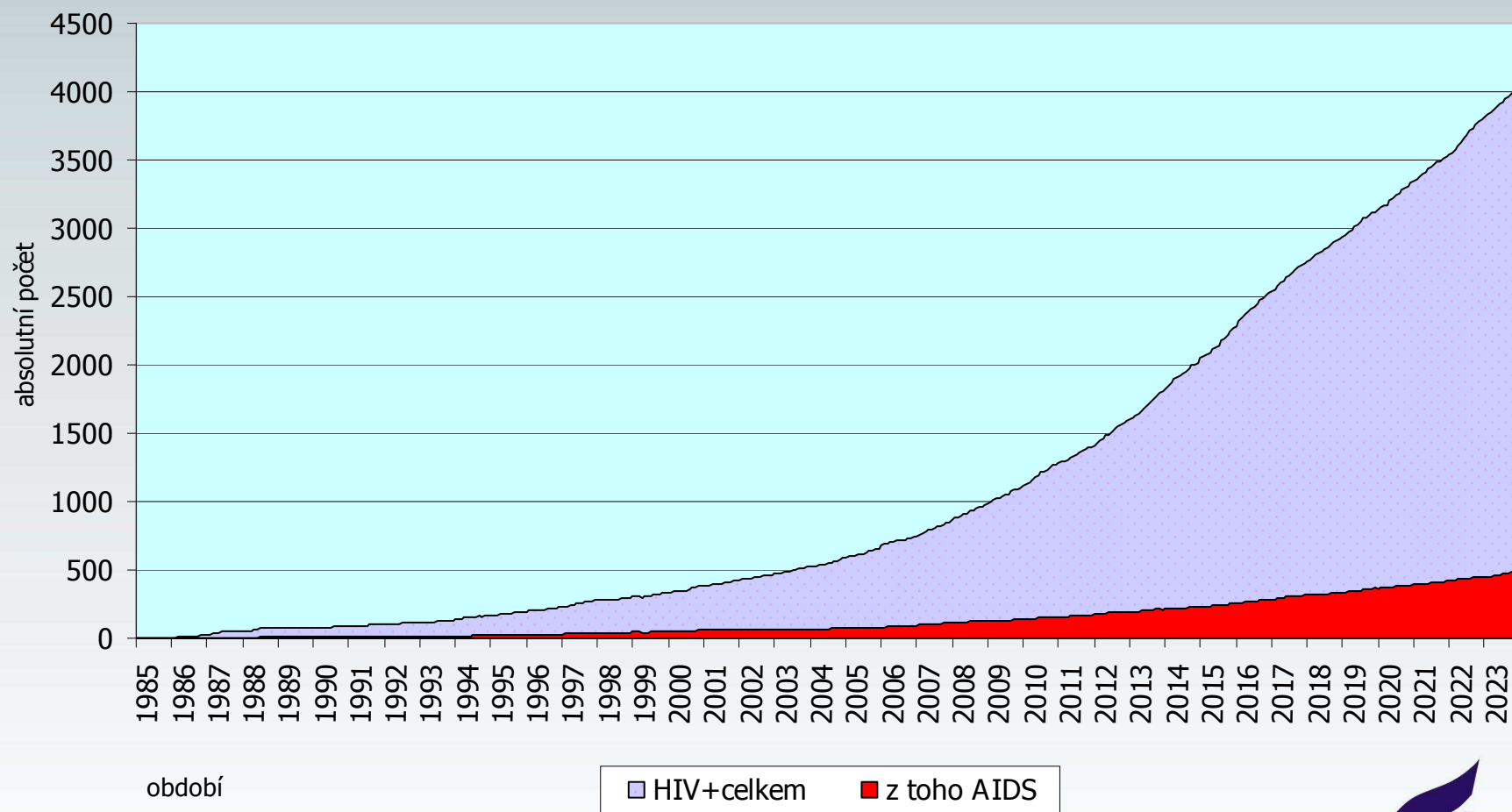


OSOBY ŽIJÍCÍ S HIV/AIDS V ČESKÉ REPUBLICE

(občané ČR a cizinci s dlouhodobým pobytem)

Měsíční údaje za období

1.1.1985 - 31.12.2023



- V souvislosti s válečným konfliktem na Ukrajině bylo v průběhu prosince 2023 v ČR nově evidováno 8 HIV pozitivních osob z Ukrajiny (5 mužů, 3 ženy) se statutem uprchlíka. V roce 2023 bylo celkem nově zaznamenáno 149 HIV pozitivních uprchlíků (57 mužů, 92 žen) v průměrném věku 40 let (rozpětí 15-60 let), z nichž 98 (65,8 %) o své HIV pozitivitě již vědělo. Kumulativně za celou dobu konfliktu od března 2022 do prosince 2023 včetně bylo evidováno 727 HIV pozitivních uprchlíků z Ukrajiny (255 mužů, 472 žen).
- V prosinci 2023 byly zaznamenány 4 nové případy HIV positivity u ukrajinských rezidentů (kteří nemají status uprchlíka), celkově v roce 2023 to bylo 63 případů (41 mužů, 22 žen), z nichž 22 (34,9 %) již o své HIV pozitivitě vědělo.