

CELKOVÝ STAV VYŠETŘOVÁNÍ HIV PROTILÁTEK V ČESKÉ REPUBLICCE

Kumulativní údaje ke dni

30.6. 2024

Důvod vyšetření	Celkem vyšetřeno	HIV+	z toho AIDS	Způsob přenosu u HIV+								
				HO	ID	IH	HF	TR	HT	MD	NO	NE
OSOBY VE ZVÝŠENÉM RIZIKU HIV	330556	161	50	31	34	16	16	14	38	0	0	12
Hemofilici	6001	16	8	0	0	0	16	0	0	0	0	0
Příjemci krve a krevních přípravků	17588	14	8	0	0	0	0	14	0	0	0	0
Homo/bisexuálové	16943	16	10	16	0	0	0	0	0	0	0	0
Injekční uživatelé drog	39195	19	2	0	11	7	0	0	1	0	0	0
Osoby často v zahraničí	23467	4	3	0	0	0	0	0	3	0	0	1
Promiskuitní osoby	66726	3	0	2	0	0	0	0	1	0	0	0
Osoby provozující prostituci	55729	20	4	6	2	4	0	0	8	0	0	0
Nápravná zařízení	104907	69	15	7	21	5	0	0	25	0	0	11
KONTAKTY POZITIVNÍCH PŘÍPADŮ	5593	303	39	154	5	4	0	0	131	8	0	1
Homosexuální	1350	156	17	152	0	4	0	0	0	0	0	0
Heterosexuální	599	137	22	2	5	0	0	0	130	0	0	0
Rodinné	511	6	0	0	0	0	0	0	1	4	0	1
Jiné	3133	4	0	0	0	0	0	0	0	4	0	0
KLINICKÉ PŘÍPADY	2916217	1898	630	1184	88	35	1	1	516	1	8	64
Dermatovenerologičtí pacienti	308408	428	45	369	5	7	0	0	46	0	0	1
Psychiatři pacienti	49960	40	8	10	14	4	0	0	12	0	0	0
Dialyzovaní pacienti	170073	1	1	0	1	0	0	0	0	0	0	0
TBC pacienti	14285	31	31	4	5	0	0	0	19	0	0	3
Pacienti s nádorovým onemocněním **	82298	0	0	0	0	0	0	0	0	0	0	0
Různé klinické diagnózy	2291193	1398	545	801	63	24	1	1	439	1	8	60
PREVENTIVNÍ VYŠETŘENÍ	2211393	243	26	120	14	7	0	1	88	1	1	11
Zdravotničtí pracovníci	133804	3	0	3	0	0	0	0	0	0	0	0
Ostatní prevence	1456488	155	18	75	9	5	0	1	55	1	1	8
Předoperační vyšetření **	610567	85	8	42	5	2	0	0	33	0	0	3
Epidemiologická surveillance **	10534	0	0	0	0	0	0	0	0	0	0	0
VYŠETŘENÍ NA VLASTNÍ ŽÁDOST	522248	1879	137	1463	23	23	0	3	321	0	3	43
Pod jménem	284118	1233	98	907	19	15	0	3	260	0	3	26
Anonymní	238130	646	39	556	4	8	0	0	61	0	0	17
VYŠETŘENÍ PRO MEZINÁRODNÍ CERTIFIKÁT	103973	7	0	6	0	0	0	0	1	0	0	0
DÁRCI KRVE, BUNĚK, TKÁNÍ A ORGÁNŮ	27132017	145	8	75	1	2	0	0	51	0	0	16
Dárci krve	26800747	143	8	74	1	2	0	0	50	0	0	16
z toho dárci krve - primodárci *	1394393	52	2	16	0	0	0	0	25	0	0	11
Dárci buněk, tkání a orgánů	331270	2	0	1	0	0	0	0	1	0	0	0
TĚHOTNÉ ŽENY	4360819	132	16	0	8	0	0	0	122	0	1	1
RŮZNÉ MATERIÁLY	233959	0	0	0	0	0	0	0	0	0	0	0
CELKEM	37816775	4768	906	3033	173	87	17	19	1268	10	13	148
CIZINCI	199539	559	51	66	45	0	0	1	123	1	1	322

Způsob přenosu:

HO	homosexuální / bisexuální	ID	injekční uživatelé drog
IH	injekční uživatelé drog + homo/bisex.	HF	hemofilici
TR	příjemci krve a krevních přípravků	HT	heterosexuální
MD	z matky na dítě	NO	nozokomální
NE	nezjištěný / jiný		

Pozn.: * údaje uváděny od r. 1994, ** údaje uváděny od r. 2002

NRL HIV/AIDS



NOVÉ PŘÍPADY INFEKCE HIV A ONEMOCNĚNÍ AIDS V ČESKÉ REPUBLICE

Údaje za měsíc
červen 2024

Důvod vyšetření	Celkem vyšetřeno	nové případy		Způsob přenosu u HIV+									
		HIV+	AIDS	HO	ID	IH	HF	TR	HT	MD	NO	NE	
OSOBY VE ZVÝŠENÉM RIZIKU HIV	587	1	0	0	0	0	0	0	0	0	0	0	1
Hemofilici	8	0	0	0	0	0	0	0	0	0	0	0	0
Příjemci krve a krevních přípravků	3	0	0	0	0	0	0	0	0	0	0	0	0
Homo/bisexuálové	2	0	0	0	0	0	0	0	0	0	0	0	0
Injekční uživatelé drog	148	0	0	0	0	0	0	0	0	0	0	0	0
Osoby často v zahraničí	0	0	0	0	0	0	0	0	0	0	0	0	0
Promiskuitní osoby	139	0	0	0	0	0	0	0	0	0	0	0	0
Osoby provozující prostituci	138	0	0	0	0	0	0	0	0	0	0	0	0
Nápravná zařízení	149	1	0	0	0	0	0	0	0	0	0	0	1
KONTAKTY POZITIVNÍCH PŘÍPADŮ	7	4	0	2	0	0	0	0	1	1	0	0	0
Homosexuální	2	2	0	2	0	0	0	0	0	0	0	0	0
Heterosexuální	1	1	0	0	0	0	0	0	1	0	0	0	0
Rodinné	2	1	0	0	0	0	0	0	0	1	0	0	0
Jiné	2	0	0	0	0	0	0	0	0	0	0	0	0
KLINICKÉ PŘÍPADY	9633	6	3	5	0	0	0	0	0	0	0	0	1
Dermatovenerologičtí pacienti	796	2	0	2	0	0	0	0	0	0	0	0	0
Psychiatřičtí pacienti	102	0	0	0	0	0	0	0	0	0	0	0	0
Dialyzovaní pacienti	251	0	0	0	0	0	0	0	0	0	0	0	0
TBC pacienti	18	1	1	0	0	0	0	0	0	0	0	0	1
Pacienti s nádorovým onemocněním	387	0	0	0	0	0	0	0	0	0	0	0	0
Různé klinické diagnózy	8079	3	2	3	0	0	0	0	0	0	0	0	0
PREVENTIVNÍ VYŠETŘENÍ	5108	2	0	1	0	1	0	0	0	0	0	0	0
Zdravotničtí pracovníci	380	0	0	0	0	0	0	0	0	0	0	0	0
Ostatní prevence	3190	2	0	1	0	1	0	0	0	0	0	0	0
Předoperační vyšetření	1512	0	0	0	0	0	0	0	0	0	0	0	0
Epidemiologická surveillance	26	0	0	0	0	0	0	0	0	0	0	0	0
VYŠETŘENÍ NA VLASTNÍ ŽÁDOST	1871	9	2	5	1	0	0	0	2	0	0	0	1
Pod jménem	567	9	2	5	1	0	0	0	2	0	0	0	1
Anonymní	1304	0	0	0	0	0	0	0	0	0	0	0	0
VYŠETŘENÍ PRO MEZINÁRODNÍ CERTIFIKÁT	46	0	0	0	0	0	0	0	0	0	0	0	0
DÁRCI KRVE, BUNĚK, TKÁNÍ A ORGÁNŮ	118938	0	0	0	0	0	0	0	0	0	0	0	0
Dárci krve	118166	0	0	0	0	0	0	0	0	0	0	0	0
z toho dárci krve - primodárci	6190	0	0	0	0	0	0	0	0	0	0	0	0
Dárci buněk, tkání a orgánů	772	0	0	0	0	0	0	0	0	0	0	0	0
TĚHOTNÉ ŽENY	5439	0	1	0	0	0	0	0	0	0	0	0	0
RŮZNÉ MATERIÁLY	29	0	0	0	0	0	0	0	0	0	0	0	0
CELKEM	141658	22	6	13	1	1	0	0	3	1	0	0	3
CIZINCI	393	0	0	0	0	0	0	0	0	0	0	0	0

Způsob přenosu:

HO	homosexuální / bisexuální	ID	injekční uživatelé drog
IH	injekční uživatelé drog + homo/bisex.	HF	hemofilici
TR	příjemci krve a krevních přípravků	HT	heterosexuální
MD	z matky na dítě	NO	nozokomiální
NE	nezjištěný / jiný		

HIV POZITIVNÍ PŘÍPADY V ČR

PODLE ZPŮSOBU PŘENOSU, KLINICKÉHO STADIA A POHLAVÍ

Kumulativní údaje za období

1.10.1985 - 30.6.2024

ZPŮSOB PŘENOSU	CELKOVÝ POČET			KLINICKÉ STADIUM								
	HIV+			asymptomatické			sympt. non-AIDS			AIDS		
	muži	ženy	celkem	muži	ženy	celkem	muži	ženy	celkem	muži	ženy	celkem
Homosexuální / bisexuální	3033	0	3033	2340	0	2340	275	0	275	418	0	418
Injekční uživatelé drog (IUD)	132	41	173	66	27	93	19	3	22	47	11	58
IUD + homosexuální / bisexuální	87	0	87	61	0	61	11	0	11	15	0	15
Hemofilici	17	0	17	1	0	1	7	0	7	9	0	9
Příjemci krve a krevních přípravků	15	4	19	5	1	6	4	0	4	6	3	9
Heterosexuální	650	618	1268	377	388	765	63	87	150	210	143	353
Matka - dítě	4	6	10	4	4	8	0	1	1	0	1	1
Nozokomiální	7	6	13	5	3	8	0	2	2	2	1	3
Jiný	4	2	6	2	2	4	0	0	0	2	0	2
Nezjištěný	119	23	142	82	17	99	5	0	5	32	6	38
Celkem občané ČR / rezidenti	4068	700	4768	2943	442	3385	384	93	477	741	165	906
Cizinci	388	171	559	325	156	481	21	6	27	42	9	51
Celkem HIV+	4456	871	5327	3268	598	3866	405	99	504	783	174	957

HIV POZITIVNÍ PŘÍPADY V ČR PODLE POHLAVÍ, VĚKU A KLINICKÉHO STADIA V DOBĚ PRVNÍ DIAGNÓZY A POČTU ÚMRTÍ

(občané ČR a cizinci s dlouhodobým pobytem)

Kumulativní údaje ke dni

30.6. 2024

Věková skupina	Věk při první diagnóze HIV+			Věk při první diagnóze HIV+ u asympt. osob			Věk při první diagnóze sympt. non AIDS			Věk při první diagnóze AIDS		
	muži	ženy	celkem	muži	ženy	celkem	muži	ženy	celkem	muži	ženy	celkem
0-4	4	6	10	3	4	7	0	1	1	0	1	1
5-9	3	1	4	2	1	3	0	0	0	0	0	0
10-14	7	2	9	0	1	1	0	1	1	1	0	1
15-19	69	32	101	44	21	65	7	1	8	4	1	5
20-24	491	110	601	386	83	469	28	9	37	24	7	31
25-29	807	121	928	654	75	729	52	14	66	78	20	98
30-34	805	135	940	608	89	697	72	17	89	129	34	163
35-39	681	84	765	493	63	556	78	10	88	146	18	164
40-44	504	79	583	352	43	395	47	12	59	118	33	151
45-49	337	47	384	219	24	243	44	12	56	93	19	112
50-54	168	42	210	99	23	122	21	7	28	54	10	64
55-59	108	30	138	46	15	61	23	2	25	51	12	63
60-	84	11	95	37	0	37	12	7	19	43	10	53
Celkem	4068	700	4768	2943	442	3385	384	93	477	741	165	906
Úmrtí	527	102	629	110	12	122	87	15	102	330	75	405

HIV POZITIVNÍ PŘÍPADY V ČR

PODLE BYDLIŠTĚ V DOBĚ PRVNÍ DIAGNÓZY HIV A SOUČASNÉHO KLINICKÉHO STADIA

(občané ČR a cizinci s dlouhodobým pobytem)

Kumulativní údaje za období

1.10.1985 - 30.6.2024

kraj	celkový počet HIV/AIDS		klinické stadium					
			asymptomatické		sympt. non AIDS		AIDS	
	abs.	rel. *	abs.	rel. *	abs.	rel. *	abs.	rel. *
Praha	2176	160,4	1619	119,3	188	13,9	369	27,2
Středočeský	469	32,6	340	23,6	35	2,4	94	6,5
Jihočeský	157	24,1	88	13,5	31	4,8	38	5,8
Plzeňský	194	32,1	114	18,8	32	5,3	48	7,9
Karlovarský	127	43,2	71	24,1	22	7,5	34	11,6
Ústecký	259	31,9	198	24,4	16	2,0	45	5,5
Liberecký	132	29,4	99	22,0	7	1,6	26	5,8
Královéhradecký	108	19,5	62	11,2	14	2,5	32	5,8
Pardubický	105	19,8	65	12,3	12	2,3	28	5,3
Vysočina	65	12,6	44	8,5	9	1,7	12	2,3
Jihomoravský	442	36,3	316	26,0	63	5,2	63	5,2
Olomoucký	136	21,5	101	16,0	13	2,1	22	3,5
Zlínský	88	15,1	52	9,0	7	1,2	29	5,0
Moravskoslezský	310	26,1	216	18,2	28	2,4	66	5,5
Celkem ČR	4768	44,0	3385	31,3	477	4,4	906	8,4

HIV POZITIVNÍ CIZINCI V ČR

PODLE PŮVODU - GEOGRAFICKÉ OBLASTI

Kumulativní údaje za období

1.10.1985 - 30.6.2024

Geografická oblast	Muži	Ženy	Celkem	Způsob přenosu								
				HO	ID	IH	HF	TR	HT	MD	NO	NE
ZÁPADNÍ EVROPA	73	15	88	16	5	0	0	0	7	0	0	60
STŘEDNÍ EVROPA	66	19	85	15	2	0	0	1	21	0	1	45
VÝCHODNÍ EVROPA	108	76	184	18	31	0	0	0	63	0	0	72
SUBSAHARSKÁ AFRIKA	67	54	121	1	0	0	0	0	21	1	0	98
SEVERNÍ AFRIKA A BLÍZKÝ VÝCHOD	8	0	8	1	1	0	0	0	1	0	0	5
JÍŽNÍ A JIHOVÝCHODNÍ ASIE	22	4	26	2	5	0	0	0	4	0	0	15
VÝCHODNÍ ASIE A OCEÁNIE	3	1	4	1	1	0	0	0	0	0	0	2
AUSTRÁLIE A NOVÝ ZÉLAND	0	0	0	0	0	0	0	0	0	0	0	0
SEVERNÍ AMERIKA	21	0	21	8	0	0	0	0	3	0	0	10
KARIBSKÁ OBLAST	8	1	9	1	0	0	0	0	2	0	0	6
JÍŽNÍ AMERIKA	12	1	13	3	0	0	0	0	1	0	0	9
CELKEM	388	171	559	66	45	0	0	1	123	1	1	322

Způsob přenosu:

HO homosexuální / bisexuální

ID injekční uživatelé drog

IH injekční uživatelé drog + homosexuální/bisexuální

HF hemofilci

TR příjemci krve a krevních přípravků

HT heterosexuální

MD z matky na dítě

NO nozokomiální

NE nezjištěný / jiný

CELKOVÝ POČET VYŠETŘENÍ A POČET HIV+ V JEDNOTLIVÝCH MĚSÍCÍCH BĚŽNÉHO ROKU

za období

1.1. - 30.6. 2024

Měsíc	Občané ČR a rezidenti				Cizinci		
	Počet vyšetření	HIV+			Počet vyšetření	HIV+	
		Občané ČR	Rezidenti	Celkem		Celkem	z toho
leden	155781	17	8	25	313	1	Keňa/Ž
únor	152442	11	13	24	255	0	
březen	148334	14	10	24	679	0	
duben	150073	15	12	27	299	1	Ukrajina/Ž
květen	161095	16	11	27	452	2	Moldavsko/M, Polsko/M
červen	141658	13	9	22	393	0	
červenec							
srpen							
září							
říjen							
listopad							
prosinec							
Celkem	909383	86	63	149	2391	4	

Pozn.: M-muž Ž-žena

**NOVÉ PŘÍPADY HIV INFEKCE V ČESKÉ REPUBLICĚ
PODLE REGIONU, ZPŮSOBU PŘENOSU A POHLAVÍ**
(občané ČR a cizinci s dlouhodobým pobytem)
Absolutní počty za červen 2024

KRAJ / OKRES*	ZPŮSOB PŘENOSU A POHLAVÍ								CELKEM		
	HO	ID	IH	TR	HT	MD	NO	NE	celkem	muži	ženy
Hlavní město Praha	4M	0	0	0	1Ž	0	0	2M	7	6	1
Středočeský kraj	1M	0	0	0	0	0	0	0	1	1	0
Beroun	1M	0	0	0	0	0	0	0	1	1	0
Jihočeský kraj	0	0	0	0	0	0	0	0	0	0	0
Plzeňský kraj	1M	0	0	0	1Ž	0	0	0	2	1	1
Plzeň-město	1M	0	0	0	0	0	0	0	1	1	0
Tachov	0	0	0	0	1Ž	0	0	0	1	0	1
Karlovarský kraj	0	0	0	0	0	0	0	0	0	0	0
Ústecký kraj	2M	0	0	0	0	0	0	0	2	2	0
Děčín	1M	0	0	0	0	0	0	0	1	1	0
Litoměřice	1M	0	0	0	0	0	0	0	1	1	0
Liberecký kraj	0	0	0	0	0	0	0	0	0	0	0
Královéhradecký kraj	0	0	0	0	1Ž	1Ž	0	1M	3	1	2
Rychnov n. Kněžnou	0	0	0	0	1Ž	1Ž	0	1M	3	1	2
Pardubický kraj	1M	0	0	0	0	0	0	0	1	1	0
Chrudim	1M	0	0	0	0	0	0	0	1	1	0
Kraj Vysočina	0	0	0	0	0	0	0	0	0	0	0
Jihomoravský kraj	3M	1M	0	0	0	0	0	0	4	4	0
Brno-město	1M	0	0	0	0	0	0	0	1	1	0
Brno-venkov	1M	1M	0	0	0	0	0	0	2	2	0
Břeclav	1M	0	0	0	0	0	0	0	1	1	0
Olomoucký kraj	1M	0	0	0	0	0	0	0	1	1	0
Olomouc	1M	0	0	0	0	0	0	0	1	1	0
Zlínský kraj	0	0	1M	0	0	0	0	0	1	1	0
Kroměříž	0	0	1M	0	0	0	0	0	1	1	0
Moravskoslezský kraj	0	0	0	0	0	0	0	0	0	0	0
CELKEM	13M	1M	1M	0	3Ž	1Ž	0	3M	22	18	4

Vysvětlivky

Pohlaví:

M - muž, Ž - žena

Způsob přenosu:

HO - homosexuální / bisexuální

ID - injekční uživatelé drog

IH - injekční uživatelé drog + homo/bisex.

TR - příjemci krve a krevních přípravků

HT - heterosexuální

MD - z matky na dítě

NO - nozokomiální

NE - nejištěný / jiný

Kraj / okres: trvalé či přechodné bydliště v době prvního záchytu HIV/AIDS

* Uváděny jsou jen okresy, v nichž v daném měsíci byly identifikovány nové případy HIV/AIDS

NOVÉ PŘÍPADY HIV INFEKCE V ČESKÉ REPUBLICE PODLE REGIONU

(občané ČR a cizinci s dlouhodobým pobytem)

údaje ke dni:

30.6.2024

KRAJ			rok 2024		posledních 12 měsíců	
	červen 2024		leden-červen 2024		červenec 2023 - červen 2024	
	abs.	rel. na 1 mil.	abs.	rel. na 1 mil.	abs.	rel. na 1 mil.
Hlavní město Praha	7	5,16	40	29,48	84	61,90
Středočeský kraj	1	0,69	19	13,20	32	22,24
Jihočeský kraj	0	0,00	3	4,60	8	12,27
Plzeňský kraj	2	3,31	9	14,88	14	23,14
Karlovarský kraj	0	0,00	3	10,20	6	20,41
Ústecký kraj	2	2,46	9	11,08	13	16,01
Liberecký kraj	0	0,00	6	13,36	7	15,59
Královéhradecký kraj	3	5,41	6	10,81	7	12,61
Pardubický kraj	1	1,89	4	7,56	8	15,12
Kraj Vysočina	0	0,00	5	9,71	9	17,48
Jihomoravský kraj	4	3,29	27	22,19	46	37,80
Olomoucký kraj	1	1,58	8	12,66	14	22,15
Zlínský kraj	1	1,72	2	3,44	5	8,61
Moravskoslezský kraj	0	0,00	8	6,72	17	14,29
CELKEM ČR	22	2,03	149	13,76	270	24,94

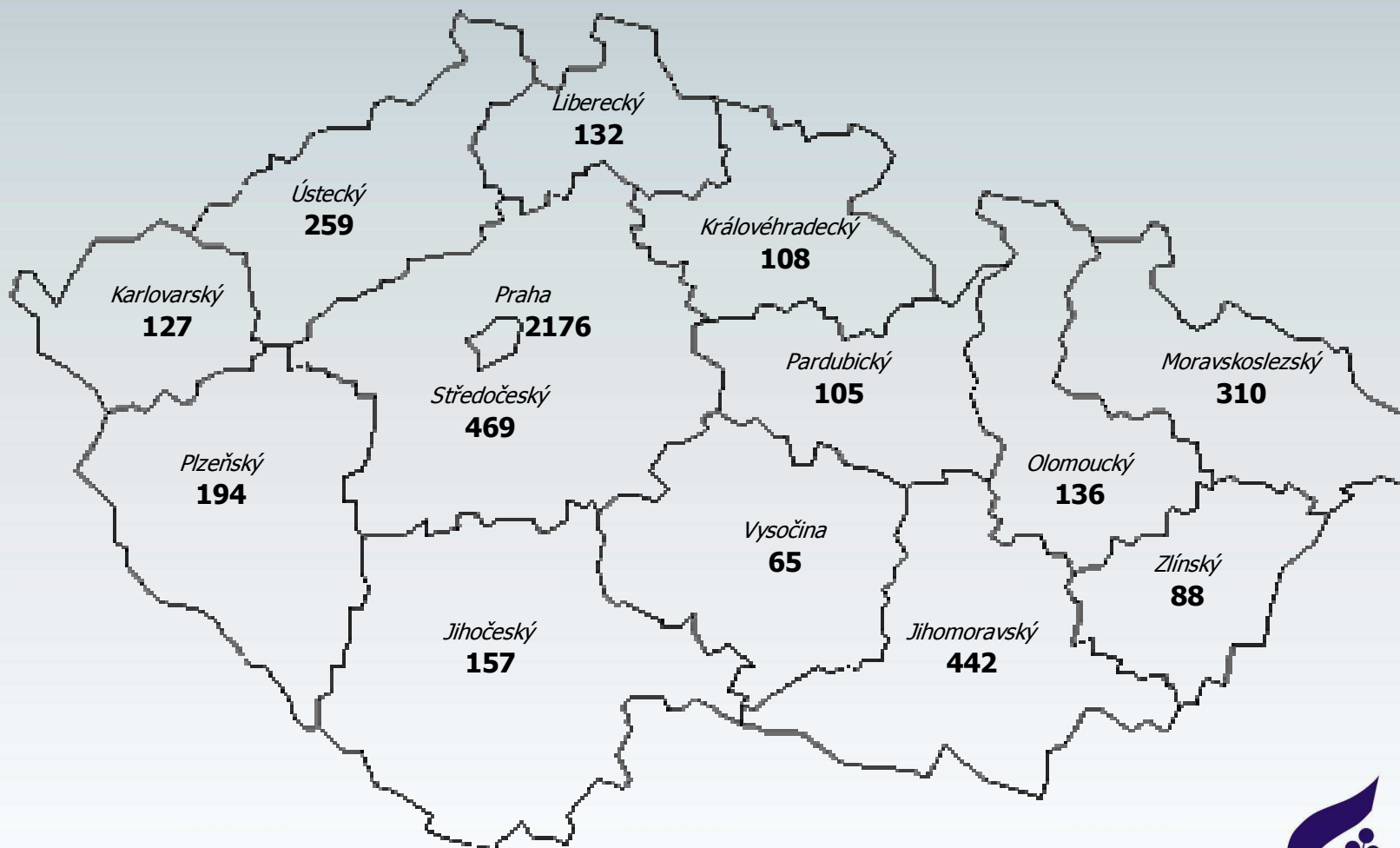
HIV INFEKCE V ČESKÉ REPUBLICĚ

PODLE KRAJE BYDLIŠTĚ V DOBĚ PRVNÍ DIAGNÓZY HIV

(občané ČR a cizinci s dlouhodobým pobytem)

Kumulativní údaje za období

1.10.1985 - 30.6.2024

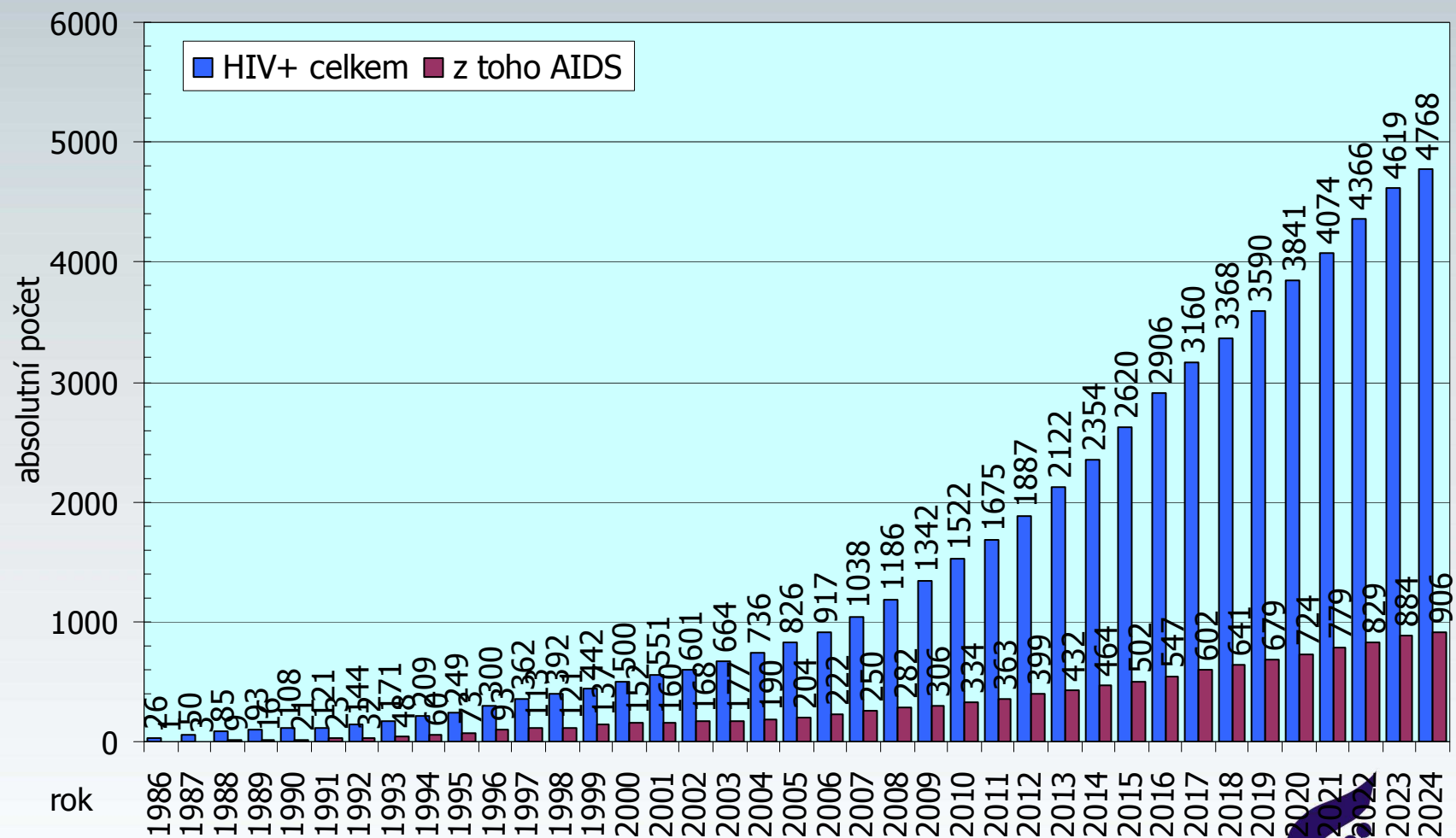


HIV / AIDS V ČESKÉ REPUBLICE

(občané ČR a cizinci s dlouhodobým pobytem)

Kumulativní údaje za období

1.1.1986 - 30.6.2024

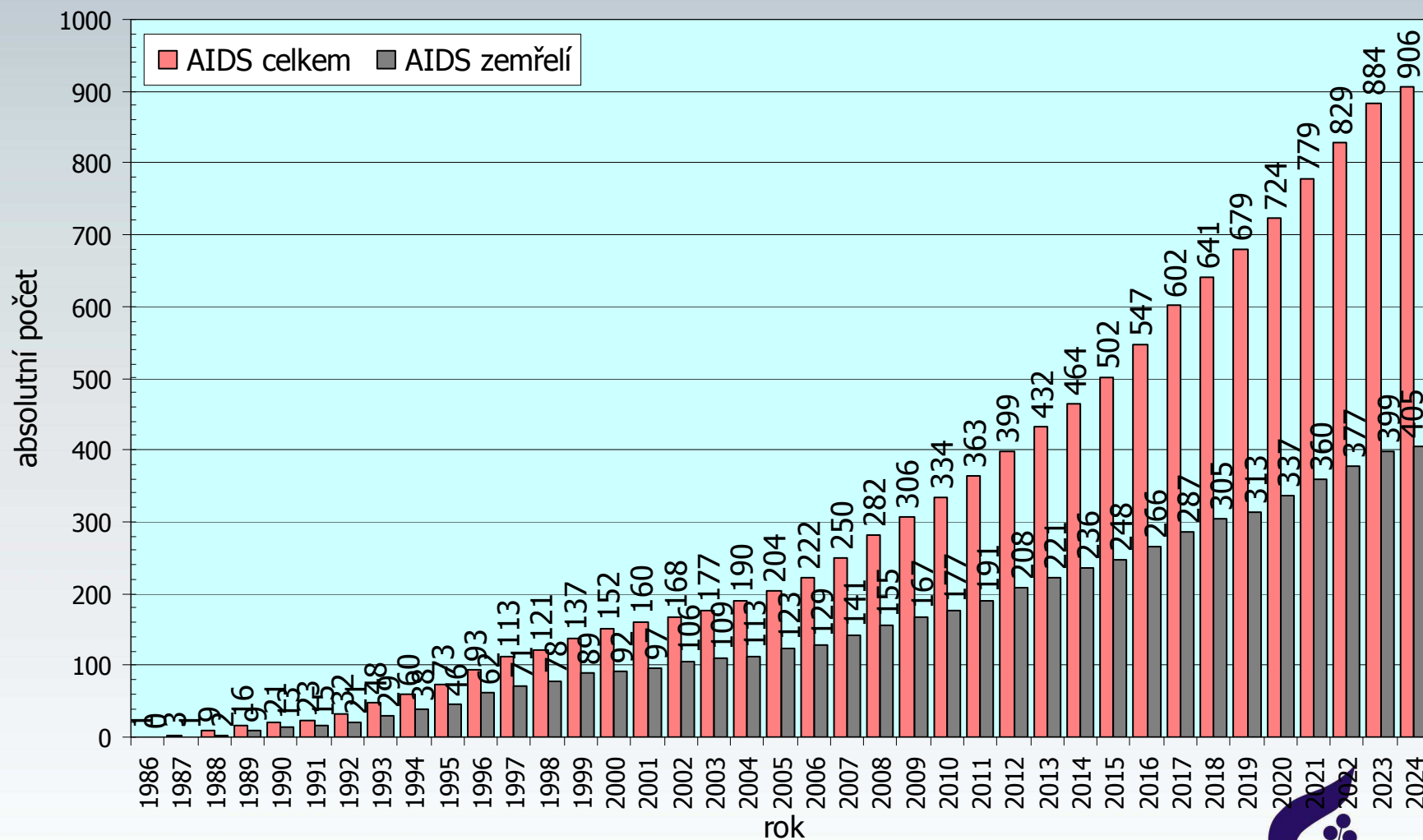


AIDS V ČESKÉ REPUBLICE

(občané ČR a cizinci s dlouhodobým pobytem)

Kumulativní údaje za období

1.1.1986 - 30.6.2024

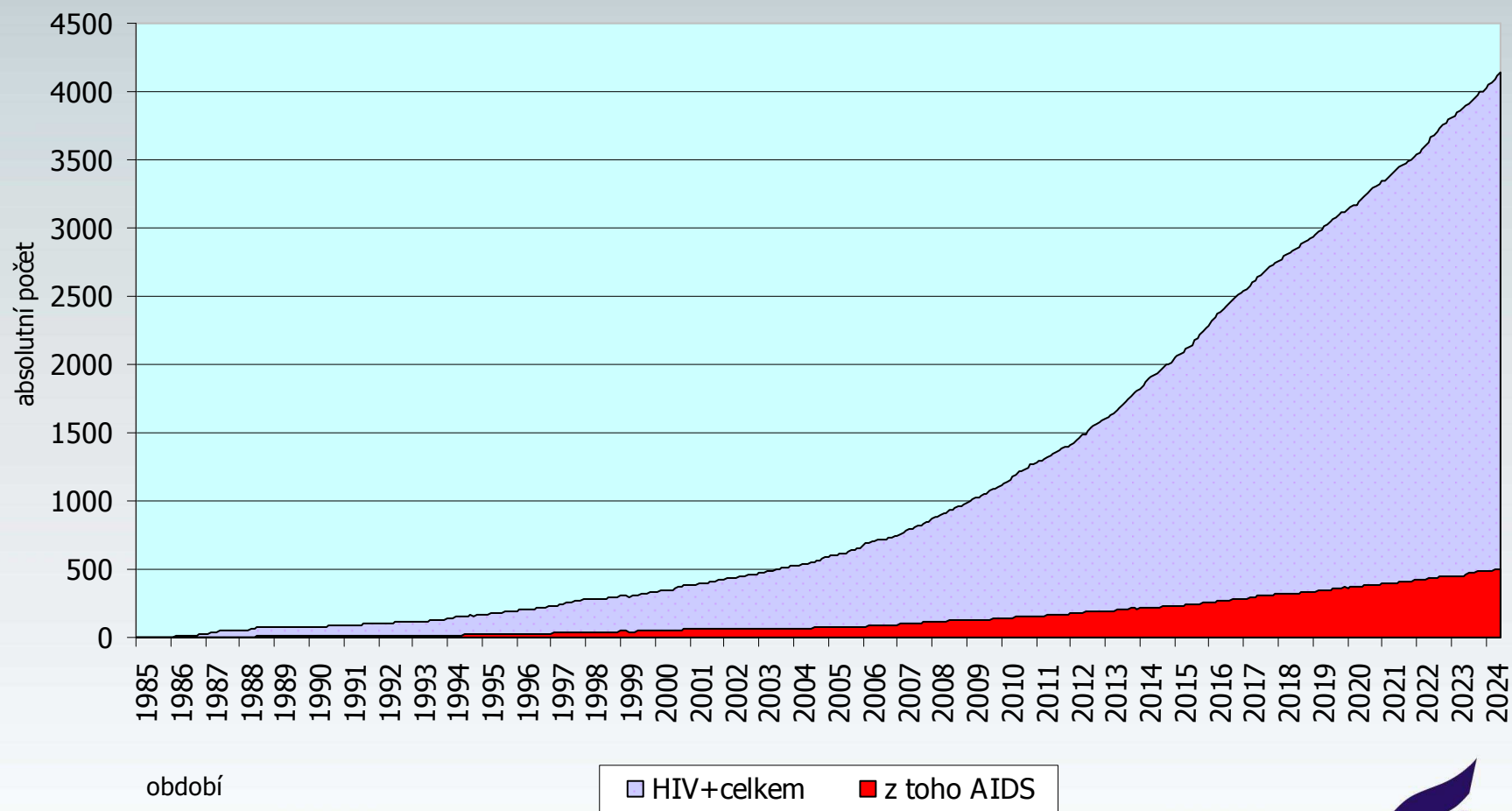


OSOBY ŽIJÍCÍ S HIV/AIDS V ČESKÉ REPUBLICE

(občané ČR a cizinci s dlouhodobým pobytem)

Měsíční údaje za období

1.1.1985 - 30.6.2024



- V souvislosti s válečným konfliktem na Ukrajině bylo v průběhu června 2024 v ČR nově evidováno 14 HIV pozitivních osob z Ukrajiny (8 mužů, 6 žen) se statutem uprchlíka. Za první pololetí roku 2024 bylo nově zaznamenáno celkem 75 HIV pozitivních uprchlíků (34 mužů, 41 žen), z nichž 49 (65,3 %) o své HIV pozitivitě již vědělo. Kumulativně za celou dobu konfliktu od března 2022 do června 2024 včetně bylo evidováno 802 HIV pozitivních uprchlíků z Ukrajiny (289 mužů, 513 žen).
- Mezi ukrajinskými rezidenty (kteří nemají status uprchlíka), byl v červnu 2024 zaznamenán 1 nový případ HIV positivity. Celkově za první pololetí roku 2024 to bylo 22 případů (13 mužů, 9 žen), z nichž 8 (36,4 %) již o své HIV pozitivitě vědělo.