

# CELKOVÝ STAV VYŠETŘOVÁNÍ HIV PROTILÁTEK V ČESKÉ REPUBLICE

Kumulativní údaje ke dni  
31.10. 2024

Důvod vyšetření	Celkem vyšetřeno	HIV+	z toho AIDS	Způsob přenosu u HIV+									
				HO	ID	IH	HF	TR	HT	MD	NO	NE	
<b>OSOBY VE ZVÝŠENÉM RIZIKU HIV</b>	333213	162	50	31	35	16	16	14	40	0	0	10	
Hemofilici	6030	16	8	0	0	0	16	0	0	0	0	0	
Příjemci krve a krevních přípravků	17591	14	8	0	0	0	0	14	0	0	0	0	
Homo/bisexuálové	16973	16	10	16	0	0	0	0	0	0	0	0	
Injekční uživatelé drog	39810	19	2	0	11	7	0	0	1	0	0	0	
Osoby často v zahraničí	23467	4	3	0	0	0	0	0	3	0	0	1	
Promiskuitní osoby	67471	3	0	2	0	0	0	0	1	0	0	0	
Osoby provozující prostituci	56571	20	4	6	2	4	0	0	8	0	0	0	
Nápravná zařízení	105300	70	15	7	22	5	0	0	27	0	0	9	
<b>KONTAKTY POZITIVNÍCH PŘÍPADŮ</b>	5645	308	39	157	5	5	0	0	132	8	0	1	
Homosexuální	1368	160	17	155	0	5	0	0	0	0	0	0	
Heterosexuální	607	138	22	2	5	0	0	0	131	0	0	0	
Rodinné	513	6	0	0	0	0	0	0	1	4	0	1	
Jiné	3157	4	0	0	0	0	0	0	0	4	0	0	
<b>KLINICKÉ PŘÍPADY</b>	2958608	1927	642	1194	91	36	1	1	524	1	8	71	
Dermatovenerologičtí pacienti	311975	435	45	373	6	7	0	0	47	0	0	2	
Psychiatři pacienti	50498	40	8	10	14	4	0	0	12	0	0	0	
Dialyzovaní pacienti	171268	1	1	0	1	0	0	0	0	0	0	0	
TBC pacienti	14379	32	32	4	5	0	0	0	20	0	0	3	
Pacienti s nádorovým onemocněním **	84274	0	0	0	0	0	0	0	0	0	0	0	
Různé klinické diagnózy	2326214	1419	556	807	65	25	1	1	445	1	8	66	
<b>PREVENTIVNÍ VYŠETŘENÍ</b>	2235030	244	26	121	14	7	0	1	89	1	1	10	
Zdravotníci pracovníci	135276	3	0	3	0	0	0	0	0	0	0	0	
Ostatní prevence	1470814	156	18	76	9	5	0	1	55	1	1	8	
Předoperační vyšetření **	618189	85	8	42	5	2	0	0	34	0	0	2	
Epidemiologická surveillance **	10751	0	0	0	0	0	0	0	0	0	0	0	
<b>VYŠETŘENÍ NA VLASTNÍ ŽÁDOST</b>	528977	1920	137	1488	24	24	0	3	332	0	3	46	
Pod jménem	286778	1265	98	925	20	16	0	3	269	0	3	29	
Anonymní	242199	655	39	563	4	8	0	0	63	0	0	17	
<b>VYŠETŘENÍ PRO MEZINÁRODNÍ CERTIFIKÁT</b>	104123	7	0	6	0	0	0	0	1	0	0	0	
<b>DÁRCI KRVE, BUNĚK, TKÁNÍ A ORGÁNŮ</b>	27578602	147	8	75	1	2	0	0	54	0	0	15	
Dárci krve	27243579	145	8	74	1	2	0	0	53	0	0	15	
z toho dárci krve - primodárci *	1417265	54	2	16	0	0	0	0	27	0	0	11	
Dárci buněk, tkání a orgánů	335023	2	0	1	0	0	0	0	1	0	0	0	
<b>TĚHOTNÉ ŽENY</b>	4383769	133	16	0	8	0	0	0	122	0	1	2	
<b>RŮZNÉ MATERIÁLY</b>	234405	0	0	0	0	0	0	0	0	0	0	0	
<b>CELKEM</b>	38362372	4848	918	3072	178	90	17	19	1294	10	13	155	
<b>CIZINCI</b>	201236	563	51	67	45	0	0	1	125	1	1	323	

Způsob přenosu:

HO homosexuální / bisexuální  
 IH injekční uživatelé drog + homo/bisex.  
 TR příjemci krve a krevních přípravků  
 MD z matky na dítě  
 NE nezjištěný / jiný

ID injekční uživatelé drog  
 HF hemofilici  
 HT heterosexuální  
 NO nozokomiální

**NRL HIV/AIDS**

Pozn.: \* údaje uváděny od r. 1994, \*\* údaje uváděny od r. 2002



# NOVÉ PŘÍPADY INFEKCE HIV A ONEMOCNĚNÍ AIDS V ČESKÉ REPUBLICĚ

Údaje za měsíc  
říjen 2024

Důvod vyšetření	Celkem vyšetřeno	nové případy		Způsob přenosu u HIV+								
		HIV+	AIDS	HO	ID	IH	HF	TR	HT	MD	NO	NE
<b>OSOBY VE ZVÝŠENÉM RIZIKU HIV</b>	688	0	0	0	0	0	0	0	0	0	0	0
Hemofilici	14	0	0	0	0	0	0	0	0	0	0	0
Příjemci krve a krevních přípravků	0	0	0	0	0	0	0	0	0	0	0	0
Homo/bisexuálové	2	0	0	0	0	0	0	0	0	0	0	0
Injekční uživatelé drog	178	0	0	0	0	0	0	0	0	0	0	0
Osoby často v zahraničí	0	0	0	0	0	0	0	0	0	0	0	0
Promiskuitní osoby	169	0	0	0	0	0	0	0	0	0	0	0
Osoby provozující prostituci	204	0	0	0	0	0	0	0	0	0	0	0
Nápravná zařízení	121	0	0	0	0	0	0	0	0	0	0	0
<b>KONTAKTY POZITIVNÍCH PŘÍPADŮ</b>	18	1	0	0	0	0	0	0	1	0	0	0
Homosexuální	6	0	0	0	0	0	0	0	0	0	0	0
Heterosexuální	6	1	0	0	0	0	0	0	1	0	0	0
Rodinné	0	0	0	0	0	0	0	0	0	0	0	0
Jiné	6	0	0	0	0	0	0	0	0	0	0	0
<b>KLINICKÉ PŘÍPADY</b>	11030	8	2	3	0	0	0	0	1	0	0	4
Dermatovenerologičtí pacienti	997	2	0	1	0	0	0	0	0	0	0	1
Psychiatřičtí pacienti	145	0	0	0	0	0	0	0	0	0	0	0
Dialyzovaní pacienti	268	0	0	0	0	0	0	0	0	0	0	0
TBC pacienti	15	1	1	0	0	0	0	0	1	0	0	0
Pacienti s nádorovým onemocněním	575	0	0	0	0	0	0	0	0	0	0	0
Různé klinické diagnózy	9030	5	1	2	0	0	0	0	0	0	0	3
<b>PREVENTIVNÍ VYŠETŘENÍ</b>	6355	1	0	1	0	0	0	0	0	0	0	0
Zdravotničtí pracovníci	389	0	0	0	0	0	0	0	0	0	0	0
Ostatní prevence	3905	1	0	1	0	0	0	0	0	0	0	0
Předoperační vyšetření	2010	0	0	0	0	0	0	0	0	0	0	0
Epidemiologická surveillance	51	0	0	0	0	0	0	0	0	0	0	0
<b>VYŠETŘENÍ NA VLASTNÍ ŽÁDOST</b>	1709	9	0	5	0	2	0	0	2	0	0	0
Pod jménem	821	8	0	4	0	2	0	0	2	0	0	0
Anonymní	888	1	0	1	0	0	0	0	0	0	0	0
<b>VYŠETŘENÍ PRO MEZINÁRODNÍ CERTIFIKÁT</b>	42	0	0	0	0	0	0	0	0	0	0	0
<b>DÁRCI KRVE, BUNĚK, TKÁNÍ A ORGÁNŮ</b>	112701	0	0	0	0	0	0	0	0	0	0	0
Dárci krve	111833	0	0	0	0	0	0	0	0	0	0	0
z toho dárci krve - primodárci	6123	0	0	0	0	0	0	0	0	0	0	0
Dárci buněk, tkání a orgánů	868	0	0	0	0	0	0	0	0	0	0	0
<b>TĚHOTNÉ ŽENY</b>	5271	1	0	0	0	0	0	0	0	0	0	1
<b>RŮZNÉ MATERIÁLY</b>	140	0	0	0	0	0	0	0	0	0	0	0
<b>CELKEM</b>	137954	20	2	9	0	2	0	0	4	0	0	5
<b>CIZINCI</b>	256	0	0	0	0	0	0	0	0	0	0	0

Způsob přenosu:

HO	homosexuální / bisexuální	ID	injekční uživatelé drog
IH	injekční uživatelé drog + homo/bisex.	HF	hemofilici
TR	příjemci krve a krevních přípravků	HT	heterosexuální
MD	z matky na dítě	NO	nozokomiální
NE	nezjištěný / jiný		

# HIV POZITIVNÍ PŘÍPADY V ČR

## PODLE ZPŮSOBU PŘENOSU, KLINICKÉHO STADIA A POHLAVÍ

*Kumulativní údaje za období*

1.10.1985 - 31.10.2024

ZPŮSOB PŘENOSU	CELKOVÝ POČET			KLINICKÉ STADIUM								
	HIV+			asymptomatické			sympt. non-AIDS			AIDS		
	muži	ženy	celkem	muži	ženy	celkem	muži	ženy	celkem	muži	ženy	celkem
Homosexuální / bisexuální	3072	0	3072	2375	0	2375	276	0	276	421	0	421
Injekční uživatelé drog (IUD)	136	42	178	69	27	96	19	4	23	48	11	59
IUD + homosexuální / bisexuální	90	0	90	62	0	62	13	0	13	15	0	15
Hemofilici	17	0	17	1	0	1	7	0	7	9	0	9
Příjemci krve a krevních přípravků	15	4	19	5	1	6	4	0	4	6	3	9
Heterosexuální	669	625	1294	393	393	786	63	87	150	213	145	358
Matka - dítě	4	6	10	4	4	8	0	1	1	0	1	1
Nozokomiální	7	6	13	5	3	8	0	2	2	2	1	3
Jiný	4	2	6	2	2	4	0	0	0	2	0	2
Nezjištěný	125	24	149	85	17	102	5	1	6	35	6	41
<b>Celkem občané ČR / rezidenti</b>	<b>4139</b>	<b>709</b>	<b>4848</b>	<b>3001</b>	<b>447</b>	<b>3448</b>	<b>387</b>	<b>95</b>	<b>482</b>	<b>751</b>	<b>167</b>	<b>918</b>
Cizinci	391	172	563	328	157	485	21	6	27	42	9	51
<b>Celkem HIV+</b>	<b>4530</b>	<b>881</b>	<b>5411</b>	<b>3329</b>	<b>604</b>	<b>3933</b>	<b>408</b>	<b>101</b>	<b>509</b>	<b>793</b>	<b>176</b>	<b>969</b>

# HIV POZITIVNÍ PŘÍPADY V ČR PODLE POHLAVÍ, VĚKU A KLINICKÉHO STADIA V DOBĚ PRVNÍ DIAGNÓZY A POČTU ÚMRTÍ

(občané ČR a cizinci s dlouhodobým pobytem)

Kumulativní údaje ke dni

31.10. 2024

Věková skupina	Věk při první diagnóze HIV+			Věk při první diagnóze HIV+ u asympt. osob			Věk při první diagnóze sympt. non AIDS			Věk při první diagnóze AIDS		
	muži	ženy	celkem	muži	ženy	celkem	muži	ženy	celkem	muži	ženy	celkem
0-4	4	6	10	3	4	7	0	1	1	0	1	1
5-9	3	1	4	2	1	3	0	0	0	0	0	0
10-14	7	2	9	0	1	1	0	1	1	1	0	1
15-19	70	33	103	45	22	67	7	1	8	4	1	5
20-24	494	110	604	388	83	471	29	9	38	24	7	31
25-29	816	121	937	662	75	737	53	14	67	78	20	98
30-34	816	136	952	617	90	707	72	17	89	131	34	165
35-39	698	84	782	507	63	570	79	10	89	148	18	166
40-44	514	82	596	361	45	406	47	13	60	119	33	152
45-49	349	49	398	229	24	253	44	13	57	95	20	115
50-54	171	44	215	100	24	124	21	7	28	55	11	66
55-59	111	30	141	48	15	63	22	2	24	53	12	65
60-	86	11	97	39	0	39	13	7	20	43	10	53
<b>Celkem</b>	4139	709	4848	3001	447	3448	387	95	482	751	167	918
<b>Úmrtí</b>	533	105	638	113	12	125	89	16	105	331	77	408

# HIV POZITIVNÍ PŘÍPADY V ČR

## PODLE BYDLIŠTĚ V DOBĚ PRVNÍ DIAGNÓZY HIV A SOUČASNÉHO KLINICKÉHO STADIA

(občané ČR a cizinci s dlouhodobým pobytem)

Kumulativní údaje za období

1.10.1985 - 31.10.2024

kraj	celkový počet HIV/AIDS		klinické stadium					
			asymptomatické		sympt. non AIDS		AIDS	
	abs.	rel. *	abs.	rel. *	abs.	rel. *	abs.	rel. *
Praha	2206	159,3	1644	118,7	188	13,6	374	27,0
Středočeský	480	33,0	349	24,0	35	2,4	96	6,6
Jihočeský	161	24,6	92	14,1	31	4,7	38	5,8
Plzeňský	199	32,5	119	19,4	32	5,2	48	7,8
Karlovarský	128	43,4	72	24,4	22	7,5	34	11,5
Ústecký	268	33,0	204	25,2	18	2,2	46	5,7
Liberecký	134	29,7	101	22,4	7	1,6	26	5,8
Královéhradecký	110	19,7	63	11,3	15	2,7	32	5,7
Pardubický	106	20,0	66	12,4	12	2,3	28	5,3
Vysočina	67	12,9	46	8,9	9	1,7	12	2,3
Jihomoravský	447	36,4	319	26,0	64	5,2	64	5,2
Olomoucký	136	21,5	101	16,0	13	2,1	22	3,5
Zlínský	90	15,5	52	9,0	8	1,4	30	5,2
Moravskoslezský	316	26,6	220	18,5	28	2,4	68	5,7
<b>Celkem ČR</b>	<b>4848</b>	<b>44,5</b>	<b>3448</b>	<b>31,6</b>	<b>482</b>	<b>4,4</b>	<b>918</b>	<b>8,4</b>

# HIV POZITIVNÍ CIZINCI V ČR

## PODLE PŮVODU - GEOGRAFICKÉ OBLASTI

Kumulativní údaje za období

1.10.1985 - 31.10.2024

Geografická oblast	Muži	Ženy	Celkem	Způsob přenosu								
				HO	ID	IH	HF	TR	HT	MD	NO	NE
ZÁPADNÍ EVROPA	76	15	<b>91</b>	17	5	0	0	0	8	0	0	61
STŘEDNÍ EVROPA	66	19	<b>85</b>	15	2	0	0	1	21	0	1	45
VÝCHODNÍ EVROPA	108	76	<b>184</b>	18	31	0	0	0	63	0	0	72
SUBSAHARSKÁ AFRIKA	67	55	<b>122</b>	1	0	0	0	0	22	1	0	98
SEVERNÍ AFRIKA A BLÍZKÝ VÝCHOD	8	0	<b>8</b>	1	1	0	0	0	1	0	0	5
JIŽNÍ A JHOVÝCHODNÍ ASIE	22	4	<b>26</b>	2	5	0	0	0	4	0	0	15
VÝCHODNÍ ASIE A OCEÁNIE	3	1	<b>4</b>	1	1	0	0	0	0	0	0	2
AUSTRÁLIE A NOVÝ ZÉLAND	0	0	<b>0</b>	0	0	0	0	0	0	0	0	0
SEVERNÍ AMERIKA	21	0	<b>21</b>	8	0	0	0	0	3	0	0	10
KARIBSKÁ OBLAST	8	1	<b>9</b>	1	0	0	0	0	2	0	0	6
JIŽNÍ AMERIKA	12	1	<b>13</b>	3	0	0	0	0	1	0	0	9
<b>CELKEM</b>	<b>391</b>	<b>172</b>	<b>563</b>	<b>67</b>	<b>45</b>	<b>0</b>	<b>0</b>	<b>1</b>	<b>125</b>	<b>1</b>	<b>1</b>	<b>323</b>

Způsob přenosu:

HO      homosexuální / bisexuální

ID      injekční uživatelé drog

IH      injekční uživatelé drog + homosexuální/bisexuální

HF      hemofilci

TR      příjemci krve a krevních přípravků

HT      heterosexuální

MD      z matky na dítě

NO      nozokomiální

NE      nezjištěný / jiný

## CELKOVÝ POČET VYŠETŘENÍ A POČET HIV+ V JEDNOTLIVÝCH MĚSÍCÍCH BĚŽNÉHO ROKU

za období

1.1. - 31.10. 2024

Měsíc	Občané ČR a rezidenti				Cizinci		
	Počet vyšetření	HIV+			Počet vyšetření	HIV+	
		Občané ČR	Rezidenti	Celkem		Celkem	z toho
leden	155781	17	8	25	313	1	Keňa/Ž
únor	152442	11	13	24	255	0	
březen	148334	14	10	24	679	0	
duben	150073	15	12	27	299	1	Ukrajina/Ž
květen	161095	15	11	26	452	2	Moldavsko/M,Polsko/M
červen	141658	13	9	22	393	0	
červenec	137009	10	12	22	277	3	Francie/M,Francie/M,Nigérie/Ž
srpen	128684	7	11	18	732	1	Nizozemsko/M
září	141950	12	9	21	432	0	
říjen	137954	13	7	20	256	0	
listopad							
prosinec							
<b>Celkem</b>	<b>1454980</b>	<b>127</b>	<b>102</b>	<b>229</b>	<b>4088</b>	<b>8</b>	

Pozn.: M-muž Ž-žena

**NOVÉ PŘÍPADY HIV INFEKCE V ČESKÉ REPUBLICĚ  
PODLE REGIONU, ZPŮSOBU PŘENOSU A POHLAVÍ  
(občané ČR a cizinci s dlouhodobým pobytem)  
Absolutní počty za říjen 2024**

KRAJ / OKRES*	ZPŮSOB PŘENOSU A POHLAVÍ								CELKEM		
	HO	ID	IH	TR	HT	MD	NO	NE	celkem	muži	ženy
<b>Hlavní město Praha</b>	<b>4M</b>	<b>0</b>	<b>0</b>	<b>0</b>	<b>2Ž</b>	<b>0</b>	<b>0</b>	<b>1M 1Ž</b>	<b>8</b>	<b>5</b>	<b>3</b>
<b>Středočeský kraj</b>	<b>1M</b>	<b>0</b>	<b>0</b>	<b>0</b>	<b>0</b>	<b>0</b>	<b>0</b>	<b>0</b>	<b>1</b>	<b>1</b>	<b>0</b>
Kolín	1M	0	0	0	0	0	0	0	1	1	0
<b>Jihočeský kraj</b>	<b>0</b>	<b>0</b>	<b>0</b>	<b>0</b>	<b>0</b>	<b>0</b>	<b>0</b>	<b>0</b>	<b>0</b>	<b>0</b>	<b>0</b>
<b>Plzeňský kraj</b>	<b>2M</b>	<b>0</b>	<b>0</b>	<b>0</b>	<b>0</b>	<b>0</b>	<b>0</b>	<b>1Ž</b>	<b>3</b>	<b>2</b>	<b>1</b>
Plzeň-město	2M	0	0	0	0	0	0	0	2	2	0
Tachov	0	0	0	0	0	0	0	1Ž	1	0	1
<b>Karlovarský kraj</b>	<b>0</b>	<b>0</b>	<b>1M</b>	<b>0</b>	<b>0</b>	<b>0</b>	<b>0</b>	<b>0</b>	<b>1</b>	<b>1</b>	<b>0</b>
Cheb	0	0	1M	0	0	0	0	0	1	1	0
<b>Ústecký kraj</b>	<b>0</b>	<b>0</b>	<b>1M</b>	<b>0</b>	<b>0</b>	<b>0</b>	<b>0</b>	<b>1M</b>	<b>2</b>	<b>2</b>	<b>0</b>
Děčín	0	0	0	0	0	0	0	1M	1	1	0
Chomutov	0	0	1M	0	0	0	0	0	1	1	0
<b>Liberecký kraj</b>	<b>0</b>	<b>0</b>	<b>0</b>	<b>0</b>	<b>0</b>	<b>0</b>	<b>0</b>	<b>0</b>	<b>0</b>	<b>0</b>	<b>0</b>
<b>Královéhradecký kraj</b>	<b>0</b>	<b>0</b>	<b>0</b>	<b>0</b>	<b>0</b>	<b>0</b>	<b>0</b>	<b>0</b>	<b>0</b>	<b>0</b>	<b>0</b>
<b>Pardubický kraj</b>	<b>0</b>	<b>0</b>	<b>0</b>	<b>0</b>	<b>0</b>	<b>0</b>	<b>0</b>	<b>0</b>	<b>0</b>	<b>0</b>	<b>0</b>
<b>Kraj Vysočina</b>	<b>0</b>	<b>0</b>	<b>0</b>	<b>0</b>	<b>0</b>	<b>0</b>	<b>0</b>	<b>0</b>	<b>0</b>	<b>0</b>	<b>0</b>
<b>Jihomoravský kraj</b>	<b>0</b>	<b>0</b>	<b>0</b>	<b>0</b>	<b>2M</b>	<b>0</b>	<b>0</b>	<b>1M</b>	<b>3</b>	<b>3</b>	<b>0</b>
Brno-město	0	0	0	0	1M	0	0	1M	2	2	0
Znojmo	0	0	0	0	1M	0	0	0	1	1	0
<b>Olomoucký kraj</b>	<b>0</b>	<b>0</b>	<b>0</b>	<b>0</b>	<b>0</b>	<b>0</b>	<b>0</b>	<b>0</b>	<b>0</b>	<b>0</b>	<b>0</b>
<b>Zlínský kraj</b>	<b>1M</b>	<b>0</b>	<b>0</b>	<b>0</b>	<b>0</b>	<b>0</b>	<b>0</b>	<b>0</b>	<b>1</b>	<b>1</b>	<b>0</b>
Uherské Hradiště	1M	0	0	0	0	0	0	0	1	1	0
<b>Moravskoslezský kraj</b>	<b>1M</b>	<b>0</b>	<b>0</b>	<b>0</b>	<b>0</b>	<b>0</b>	<b>0</b>	<b>0</b>	<b>1</b>	<b>1</b>	<b>0</b>
Frýdek-Místek	1M	0	0	0	0	0	0	0	1	1	0
<b>CELKEM</b>	<b>9M</b>	<b>0</b>	<b>2M</b>	<b>0</b>	<b>2M 2Ž</b>	<b>0</b>	<b>0</b>	<b>3M 2Ž</b>	<b>20</b>	<b>16</b>	<b>4</b>

Vysvětlivky

Pohlaví: M - muž, Ž - žena

Způsob přenosu: HO - homosexuální / bisexuální

ID - injekční uživatelé drog

IH - injekční uživatelé drog + homo/bisex.

TR - příjemci krve a krevních přípravků

HT - heterosexuální

MD - z matky na dítě

NO - nozokomiální

NE - nezjištěný / jiný

Kraj / okres: trvalé či přechodné bydliště v době prvního záchytu HIV/AIDS

\* Uváděny jsou jen okresy, v nichž v daném měsíci byly identifikovány nové případy HIV/AIDS

**NRL HIV/AIDS**





# NOVÉ PŘÍPADY HIV INFEKCE V ČESKÉ REPUBLICE PODLE REGIONU

(občané ČR a cizinci s dlouhodobým pobytem)

údaje ke dni:

31.10.2024

KRAJ			rok 2024		posledních 12 měsíců	
	říjen 2024		leden-říjen 2024		listopad 2023 - říjen 2024	
	abs.	rel. na 1 mil.	abs.	rel. na 1 mil.	abs.	rel. na 1 mil.
Hlavní město Praha	8	5,78	70	50,54	87	62,82
Středočeský kraj	1	0,69	30	20,60	34	23,35
Jihočeský kraj	0	0,00	7	10,70	9	13,76
Plzeňský kraj	3	4,89	14	22,84	15	24,47
Karlovarský kraj	1	3,39	4	13,56	4	13,56
Ústecký kraj	2	2,47	18	22,19	18	22,19
Liberecký kraj	0	0,00	8	17,74	8	17,74
Královéhradecký kraj	0	0,00	8	14,36	9	16,16
Pardubický kraj	0	0,00	5	9,42	6	11,30
Kraj Vysočina	0	0,00	7	13,51	8	15,44
Jihomoravský kraj	3	2,44	32	26,08	37	30,15
Olomoucký kraj	0	0,00	8	12,64	8	12,64
Zlínský kraj	1	1,72	4	6,88	4	6,88
Moravskoslezský kraj	1	0,84	14	11,77	16	13,46
<b>CELKEM ČR</b>	<b>20</b>	<b>1,83</b>	<b>229</b>	<b>21,01</b>	<b>263</b>	<b>24,13</b>

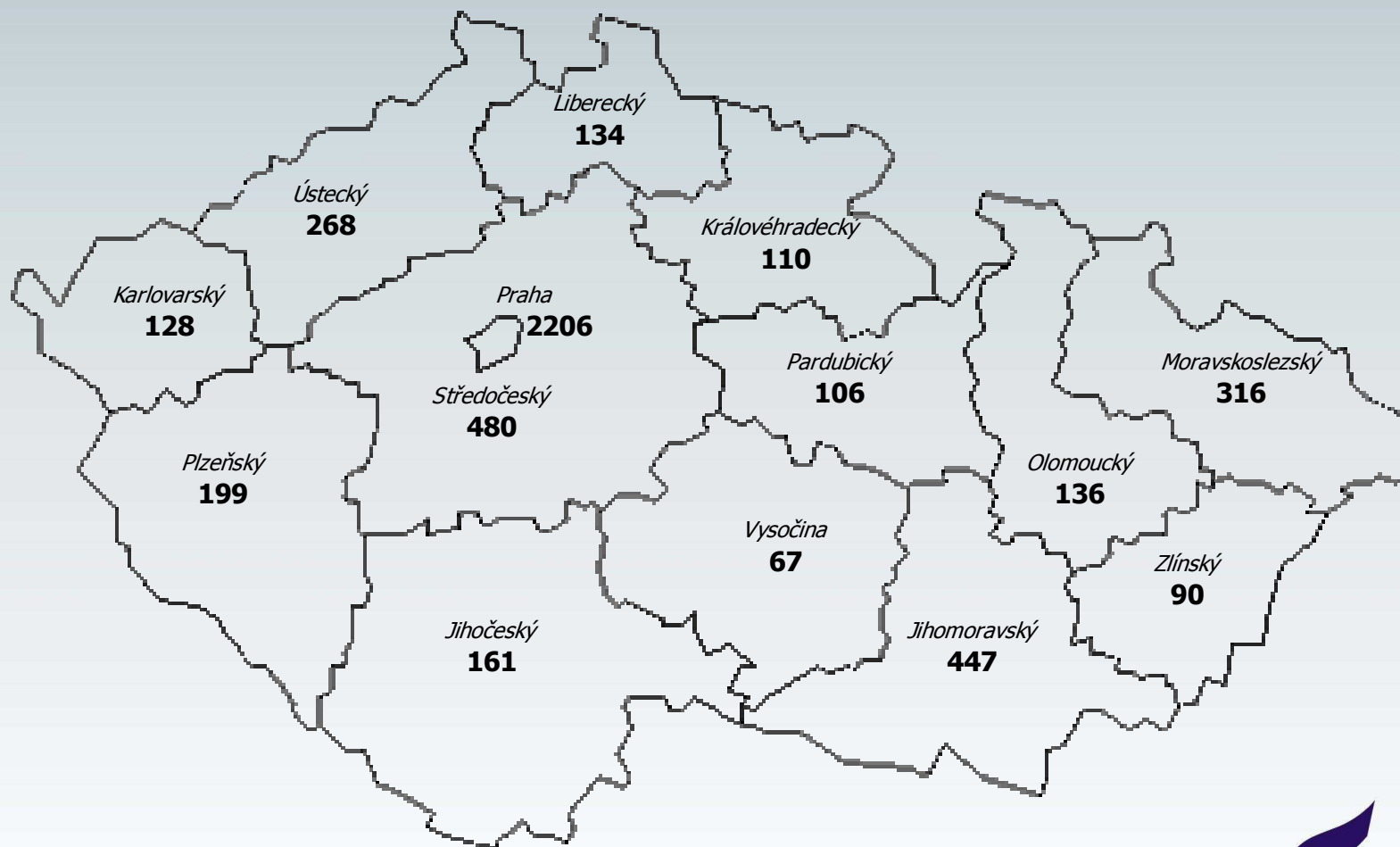
# HIV INFEKCE V ČESKÉ REPUBLICE

## PODLE KRAJE BYDLIŠTĚ V DOBĚ PRVNÍ DIAGNÓZY HIV

(občané ČR a cizinci s dlouhodobým pobytem)

Kumulativní údaje za období

1.10.1985 - 31.10.2024



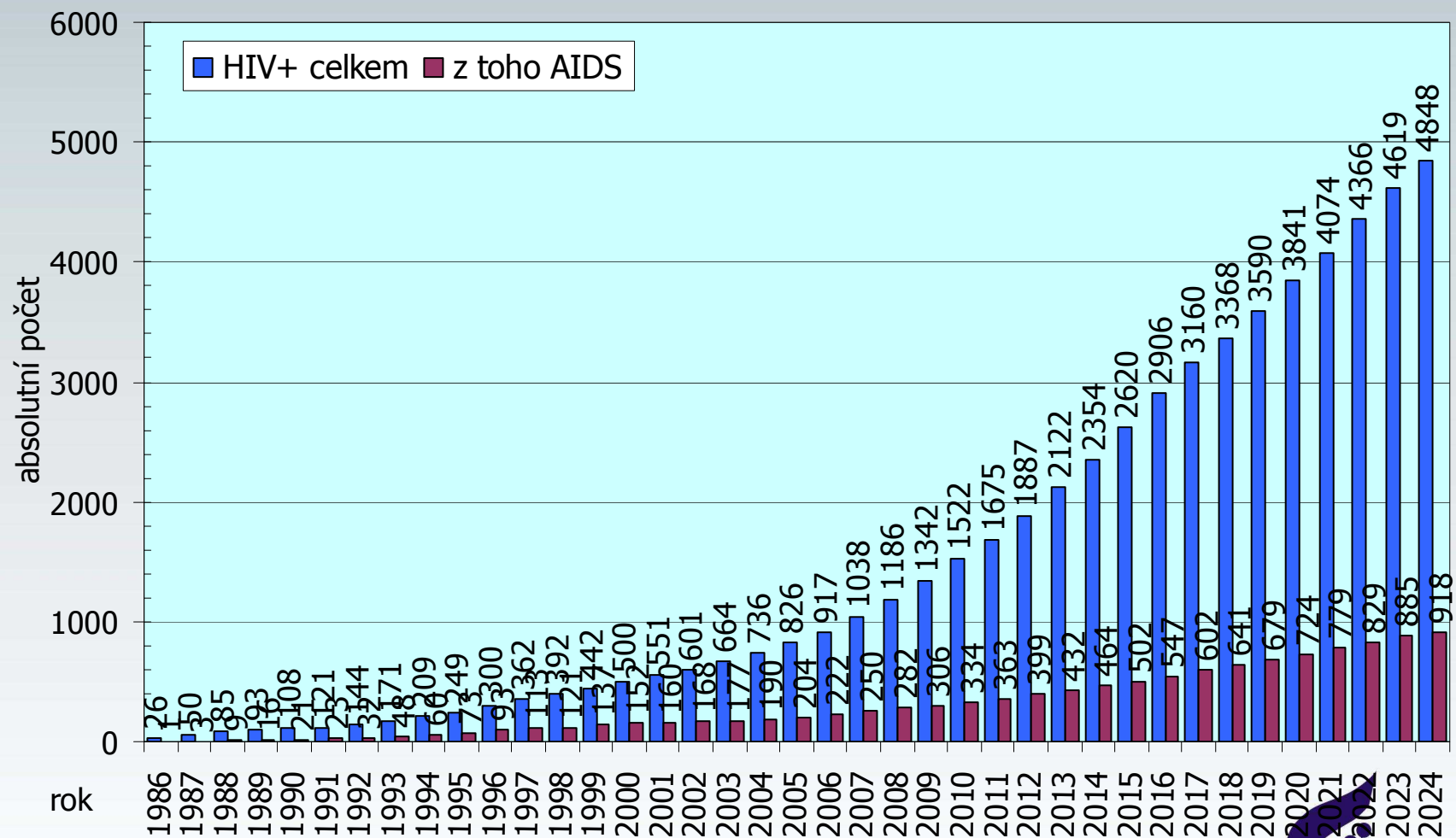
**HIV + CELKEM : 4848**

# HIV / AIDS V ČESKÉ REPUBLICE

(občané ČR a cizinci s dlouhodobým pobytem)

Kumulativní údaje za období

1.1.1986 - 31.10.2024

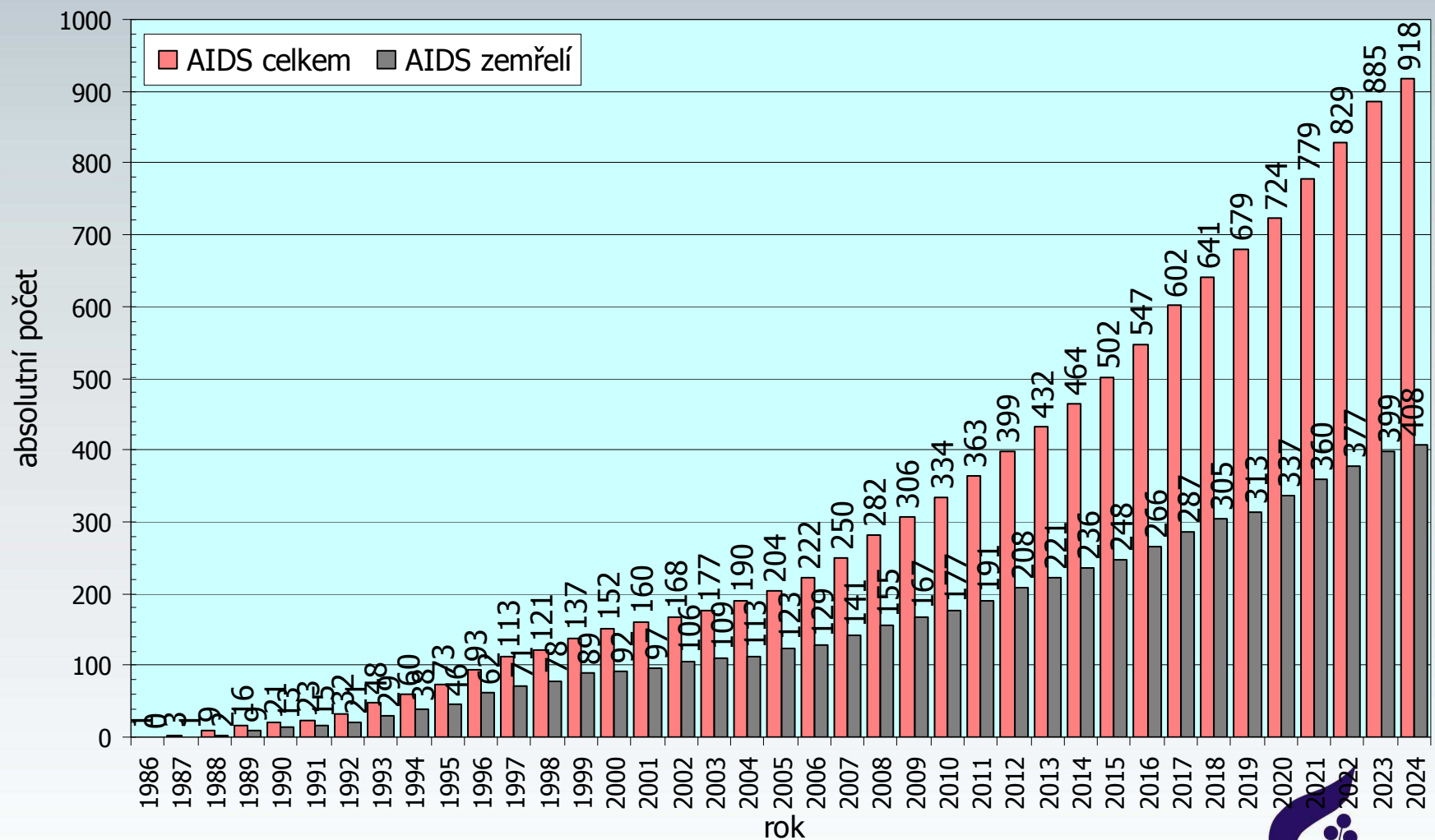


# AIDS V ČESKÉ REPUBLICE

(občané ČR a cizinci s dlouhodobým pobytem)

Kumulativní údaje za období

1.1.1986 - 31.10.2024

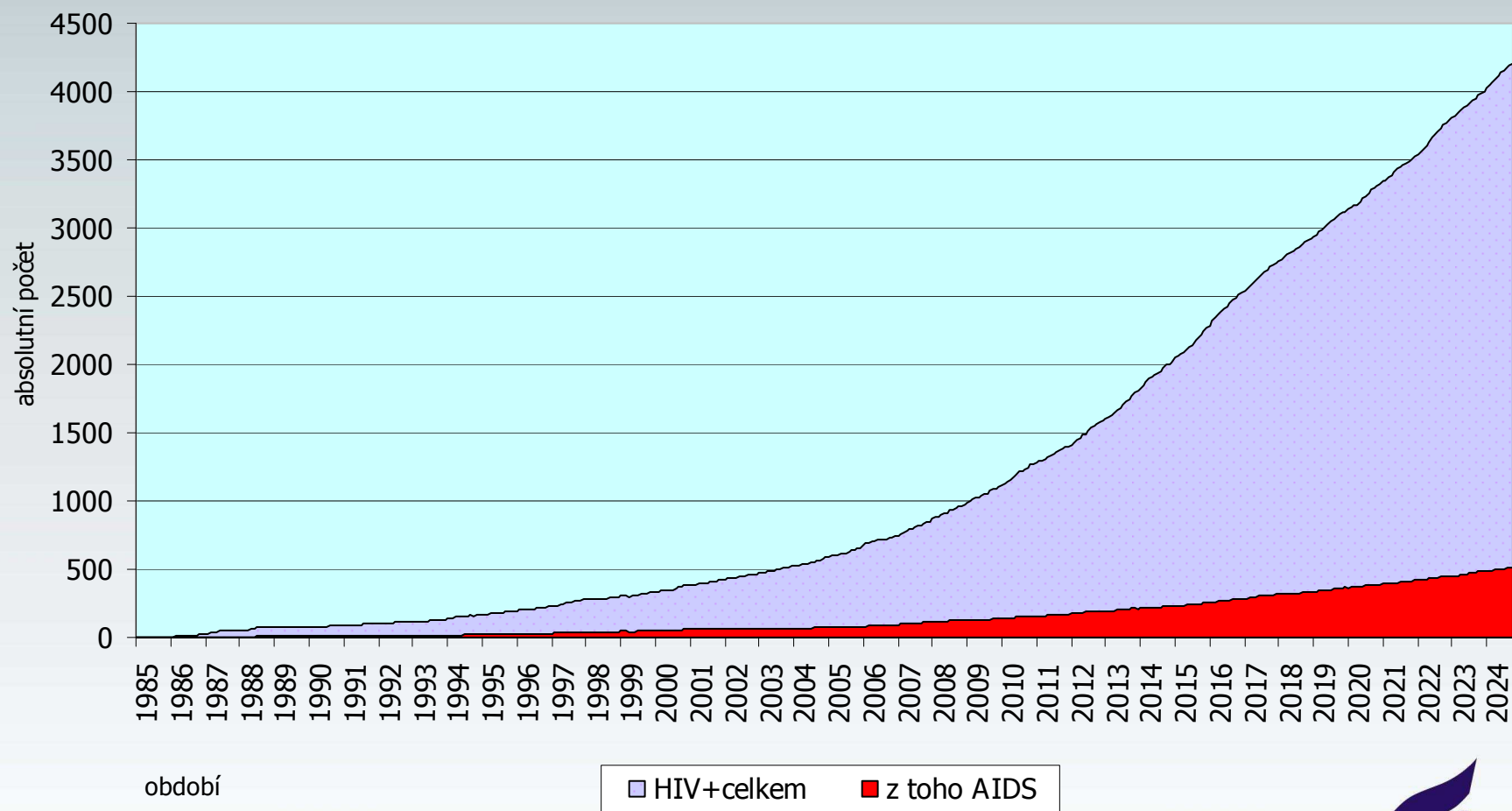


# OSOBY ŽIJÍCÍ S HIV/AIDS V ČESKÉ REPUBLICE

(občané ČR a cizinci s dlouhodobým pobytem)

Měsíční údaje za období

1.1.1985 - 31.10.2024



- V souvislosti s válečným konfliktem na Ukrajině bylo v průběhu října 2024 v ČR nově evidováno 7 HIV pozitivních osob z Ukrajiny (4 muži, 3 ženy) se statusem uprchlíka. Za prvních deset měsíců roku 2024 bylo nově zaznamenáno celkem 107 HIV pozitivních uprchlíků (51 mužů, 56 žen), z nichž 64 (59,8 %) o své HIV pozitivitě již vědělo. Kumulativně za celou dobu konfliktu od března 2022 do října 2024 včetně bylo evidováno 834 HIV pozitivních uprchlíků z Ukrajiny (306 mužů, 528 žen).
- Mezi ukrajinskými rezidenty (kteří nemají status uprchlíka) byly v říjnu 2024 zaznamenány 3 nové případy HIV positivity. Celkově za prvních deset měsíců roku 2024 to bylo 37 případů (23 mužů, 14 žen), z nichž 12 (32,4 %) již o své HIV pozitivitě vědělo.