

# CELKOVÝ STAV VYŠETŘOVÁNÍ HIV PROTILÁTEK V ČESKÉ REPUBLICE

Kumulativní údaje ke dni

30.11. 2024

Důvod vyšetření	Celkem vyšetřeno	HIV+	z toho AIDS	Způsob přenosu u HIV+								
				HO	ID	IH	HF	TR	HT	MD	NO	NE
<b>OSOBY VE ZVÝŠENÉM RIZIKU HIV</b>	334537	163	50	31	36	16	16	14	40	0	0	10
Hemofilici	6046	16	8	0	0	0	16	0	0	0	0	0
Příjemci krve a krevních přípravků	17591	14	8	0	0	0	0	14	0	0	0	0
Homo/bisexuálové	16992	16	10	16	0	0	0	0	0	0	0	0
Injekční uživatelé drog	40075	19	2	0	11	7	0	0	1	0	0	0
Osoby často v zahraničí	23467	4	3	0	0	0	0	0	3	0	0	1
Promiskuitní osoby	67628	3	0	2	0	0	0	0	1	0	0	0
Osoby provozující prostituci	56833	20	4	6	2	4	0	0	8	0	0	0
Nápravná zařízení	105905	71	15	7	23	5	0	0	27	0	0	9
<b>KONTAKTY POZITIVNÍCH PŘÍPADŮ</b>	5663	309	39	158	5	5	0	0	132	8	0	1
Homosexuální	1375	161	17	156	0	5	0	0	0	0	0	0
Heterosexuální	609	138	22	2	5	0	0	0	131	0	0	0
Rodinné	513	6	0	0	0	0	0	0	1	4	0	1
Jiné	3166	4	0	0	0	0	0	0	0	4	0	0
<b>KLINICKÉ PŘÍPADY</b>	2967465	1935	645	1199	91	36	1	1	528	1	8	70
Dermatovenerologičtí pacienti	312924	438	45	375	6	7	0	0	48	0	0	2
Psychiatřičtí pacienti	50588	40	8	10	14	4	0	0	12	0	0	0
Dialyzovaní pacienti	171402	1	1	0	1	0	0	0	0	0	0	0
TBC pacienti	14396	33	33	4	5	0	0	0	21	0	0	3
Pacienti s nádorovým onemocněním **	84777	0	0	0	0	0	0	0	0	0	0	0
Různé klinické diagnózy	2333378	1423	558	810	65	25	1	1	447	1	8	65
<b>PREVENTIVNÍ VYŠETŘENÍ</b>	2243895	246	26	121	14	7	0	1	91	1	1	10
Zdravotničtí pracovníci	135630	3	0	3	0	0	0	0	0	0	0	0
Ostatní prevence	1474514	157	18	76	9	5	0	1	56	1	1	8
Předoperační vyšetření **	622987	86	8	42	5	2	0	0	35	0	0	2
Epidemiologická surveillance **	10764	0	0	0	0	0	0	0	0	0	0	0
<b>VYŠETŘENÍ NA VLASTNÍ ŽÁDOST</b>	530511	1931	137	1495	24	24	0	3	335	0	3	47
Pod jménem	287237	1268	98	927	20	15	0	3	271	0	3	29
Anonymní	243274	663	39	568	4	9	0	0	64	0	0	18
<b>VYŠETŘENÍ PRO MEZINÁRODNÍ CERTIFIKÁT</b>	104134	7	0	6	0	0	0	0	1	0	0	0
<b>DÁRCI KRVE, BUNĚK, TKÁNÍ A ORGÁNŮ</b>	27684926	149	8	75	1	2	0	0	54	0	0	17
Dárci krve	27349113	147	8	74	1	2	0	0	53	0	0	17
z toho dárci krve - primodárci *	1423424	55	2	16	0	0	0	0	27	0	0	12
Dárci buněk, tkání a orgánů	335813	2	0	1	0	0	0	0	1	0	0	0
<b>TĚHOTNÉ ŽENY</b>	4390137	133	16	0	8	0	0	0	122	0	1	2
<b>RŮZNÉ MATERIÁLY</b>	234532	0	0	0	0	0	0	0	0	0	0	0
<b>CELKEM</b>	38495800	4873	921	3085	179	90	17	19	1303	10	13	157
<b>CIZINCI</b>	201751	566	51	68	45	0	0	1	125	1	1	325

Způsob přenosu:

HO	homosexuální / bisexuální	ID	injekční uživatelé drog
IH	injekční uživatelé drog + homo/bisex.	HF	hemofilici
TR	příjemci krve a krevních přípravků	HT	heterosexuální
MD	z matky na dítě	NO	nozokomiální
NE	nezjištěný / jiný		

Pozn.: \* údaje uváděny od r. 1994, \*\* údaje uváděny od r. 2002

**NRL HIV/AIDS**



# NOVÉ PŘÍPADY INFEKCE HIV A ONEMOCNĚNÍ AIDS V ČESKÉ REPUBLICĚ

Údaje za měsíc  
listopad 2024

Důvod vyšetření	Celkem vyšetřeno	nové případy		Způsob přenosu u HIV+								
		HIV+	AIDS	HO	ID	IH	HF	TR	HT	MD	NO	NE
<b>OSOBY VE ZVÝŠENÉM RIZIKU HIV</b>	1324	1	0	0	1	0	0	0	0	0	0	0
Hemofilici	16	0	0	0	0	0	0	0	0	0	0	0
Příjemci krve a krevních přípravků	0	0	0	0	0	0	0	0	0	0	0	0
Homo/bisexuálové	19	0	0	0	0	0	0	0	0	0	0	0
Injekční uživatelé drog	265	0	0	0	0	0	0	0	0	0	0	0
Osoby často v zahraničí	0	0	0	0	0	0	0	0	0	0	0	0
Promiskuitní osoby	157	0	0	0	0	0	0	0	0	0	0	0
Osoby provozující prostituci	262	0	0	0	0	0	0	0	0	0	0	0
Nápravná zařízení	605	1	0	0	1	0	0	0	0	0	0	0
<b>KONTAKTY POZITIVNÍCH PŘÍPADŮ</b>	18	1	0	1	0	0	0	0	0	0	0	0
Homosexuální	7	1	0	1	0	0	0	0	0	0	0	0
Heterosexuální	2	0	0	0	0	0	0	0	0	0	0	0
Rodinné	0	0	0	0	0	0	0	0	0	0	0	0
Jiné	9	0	0	0	0	0	0	0	0	0	0	0
<b>KLINICKÉ PŘÍPADY</b>	8857	8	3	4	0	0	0	0	4	0	0	0
Dermatovenerologičtí pacienti	949	3	0	2	0	0	0	0	1	0	0	0
Psychiatřičtí pacienti	90	0	0	0	0	0	0	0	0	0	0	0
Dialyzovaní pacienti	134	0	0	0	0	0	0	0	0	0	0	0
TBC pacienti	17	1	1	0	0	0	0	0	1	0	0	0
Pacienti s nádorovým onemocněním	503	0	0	0	0	0	0	0	0	0	0	0
Různé klinické diagnózy	7164	4	2	2	0	0	0	0	2	0	0	0
<b>PREVENTIVNÍ VYŠETŘENÍ</b>	8865	2	0	0	0	0	0	0	2	0	0	0
Zdravotničtí pracovníci	354	0	0	0	0	0	0	0	0	0	0	0
Ostatní prevence	3700	1	0	0	0	0	0	0	1	0	0	0
Předoperační vyšetření	4798	1	0	0	0	0	0	0	1	0	0	0
Epidemiologická surveillance	13	0	0	0	0	0	0	0	0	0	0	0
<b>VYŠETŘENÍ NA VLASTNÍ ŽÁDOST</b>	1534	11	0	7	0	0	0	0	3	0	0	1
Pod jménem	459	4	0	2	0	0	0	0	2	0	0	0
Anonymní	1075	7	0	5	0	0	0	0	1	0	0	1
<b>VYŠETŘENÍ PRO MEZINÁRODNÍ CERTIFIKÁT</b>	11	0	0	0	0	0	0	0	0	0	0	0
<b>DÁRCI KRVE, BUNĚK, TKÁNÍ A ORGÁNŮ</b>	106324	2	0	0	0	0	0	0	0	0	0	2
Dárci krve	105534	2	0	0	0	0	0	0	0	0	0	2
z toho dárci krve - primodárci	6159	1	0	0	0	0	0	0	0	0	0	1
Dárci buněk, tkání a orgánů	790	0	0	0	0	0	0	0	0	0	0	0
<b>TĚHOTNÉ ŽENY</b>	6368	0	0	0	0	0	0	0	0	0	0	0
<b>RŮZNÉ MATERIÁLY</b>	127	0	0	0	0	0	0	0	0	0	0	0
<b>CELKEM</b>	133428	25	3	12	1	0	0	0	9	0	0	3
<b>CIZINCI</b>	515	3	0	1	0	0	0	0	0	0	0	2

Způsob přenosu:

HO	homosexuální / bisexuální	ID	injekční uživatelé drog
IH	injekční uživatelé drog + homo/bisex.	HF	hemofilici
TR	příjemci krve a krevních přípravků	HT	heterosexuální
MD	z matky na dítě	NO	nozokomiální
NE	nezjištěný / jiný		

# HIV POZITIVNÍ PŘÍPADY V ČR

## PODLE ZPŮSOBU PŘENOSU, KLINICKÉHO STADIA A POHLAVÍ

*Kumulativní údaje za období*

1.10.1985 - 30.11.2024

ZPŮSOB PŘENOSU	CELKOVÝ POČET			KLINICKÉ STADIUM								
	HIV+			asymptomatické			sympt. non-AIDS			AIDS		
	muži	ženy	celkem	muži	ženy	celkem	muži	ženy	celkem	muži	ženy	celkem
Homosexuální / bisexuální	3085	0	3085	2386	0	2386	276	0	276	423	0	423
Injekční uživatelé drog (IUD)	137	42	179	70	27	97	19	4	23	48	11	59
IUD + homosexuální / bisexuální	90	0	90	62	0	62	13	0	13	15	0	15
Hemofilici	17	0	17	1	0	1	7	0	7	9	0	9
Příjemci krve a krevních přípravků	15	4	19	5	1	6	4	0	4	6	3	9
Heterosexuální	675	628	1303	397	396	793	64	87	151	214	145	359
Matka - dítě	4	6	10	4	4	8	0	1	1	0	1	1
Nozokomiální	7	6	13	5	3	8	0	2	2	2	1	3
Jiný	4	2	6	2	2	4	0	0	0	2	0	2
Nezjištěný	126	25	151	86	18	104	5	1	6	35	6	41
<b>Celkem občané ČR / rezidenti</b>	<b>4160</b>	<b>713</b>	<b>4873</b>	<b>3018</b>	<b>451</b>	<b>3469</b>	<b>388</b>	<b>95</b>	<b>483</b>	<b>754</b>	<b>167</b>	<b>921</b>
Cizinci	394	172	566	331	157	488	21	6	27	42	9	51
<b>Celkem HIV+</b>	<b>4554</b>	<b>885</b>	<b>5439</b>	<b>3349</b>	<b>608</b>	<b>3957</b>	<b>409</b>	<b>101</b>	<b>510</b>	<b>796</b>	<b>176</b>	<b>972</b>

# HIV POZITIVNÍ PŘÍPADY V ČR PODLE POHLAVÍ, VĚKU A KLINICKÉHO STADIA V DOBĚ PRVNÍ DIAGNÓZY A POČTU ÚMRTÍ

(občané ČR a cizinci s dlouhodobým pobytem)

Kumulativní údaje ke dni

30.11. 2024

Věková skupina	Věk při první diagnóze HIV+			Věk při první diagnóze HIV+ u asympt. osob			Věk při první diagnóze sympt. non AIDS			Věk při první diagnóze AIDS		
	muži	ženy	celkem	muži	ženy	celkem	muži	ženy	celkem	muži	ženy	celkem
0-4	4	6	10	3	4	7	0	1	1	0	1	1
5-9	3	1	4	2	1	3	0	0	0	0	0	0
10-14	7	2	9	0	1	1	0	1	1	1	0	1
15-19	70	33	103	45	22	67	7	1	8	4	1	5
20-24	496	110	606	390	83	473	29	9	38	24	7	31
25-29	818	122	940	664	76	740	53	14	67	78	20	98
30-34	820	137	957	621	91	712	72	17	89	131	34	165
35-39	701	84	785	510	63	573	79	10	89	148	18	166
40-44	517	83	600	362	46	408	47	13	60	121	33	154
45-49	352	50	402	231	25	256	44	13	57	96	20	116
50-54	172	44	216	100	24	124	22	7	29	55	11	66
55-59	111	30	141	48	15	63	22	2	24	53	12	65
60-	89	11	100	42	0	42	13	7	20	43	10	53
<b>Celkem</b>	<b>4160</b>	<b>713</b>	<b>4873</b>	<b>3018</b>	<b>451</b>	<b>3469</b>	<b>388</b>	<b>95</b>	<b>483</b>	<b>754</b>	<b>167</b>	<b>921</b>
<b>Úmrtí</b>	<b>536</b>	<b>105</b>	<b>641</b>	<b>114</b>	<b>12</b>	<b>126</b>	<b>89</b>	<b>16</b>	<b>105</b>	<b>333</b>	<b>77</b>	<b>410</b>

# HIV POZITIVNÍ PŘÍPADY V ČR

## PODLE BYDLIŠTĚ V DOBĚ PRVNÍ DIAGNÓZY HIV A SOUČASNÉHO KLINICKÉHO STADIA

(občané ČR a cizinci s dlouhodobým pobytem)

Kumulativní údaje za období

1.10.1985 - 30.11.2024

kraj	celkový počet HIV/AIDS		klinické stadium					
			asymptomatické		sympt. non AIDS		AIDS	
	abs.	rel. *	abs.	rel. *	abs.	rel. *	abs.	rel. *
Praha	2215	159,9	1650	119,1	189	13,6	376	27,1
Středočeský	485	33,3	354	24,3	35	2,4	96	6,6
Jihočeský	162	24,8	93	14,2	31	4,7	38	5,8
Plzeňský	200	32,6	120	19,6	32	5,2	48	7,8
Karlovarský	129	43,7	73	24,7	22	7,5	34	11,5
Ústecký	268	33,0	204	25,2	18	2,2	46	5,7
Liberecký	135	29,9	102	22,6	7	1,6	26	5,8
Královéhradecký	111	19,9	64	11,5	15	2,7	32	5,7
Pardubický	108	20,3	68	12,8	12	2,3	28	5,3
Vysočina	67	12,9	46	8,9	9	1,7	12	2,3
Jihomoravský	449	36,6	320	26,1	64	5,2	65	5,3
Olomoucký	137	21,6	102	16,1	13	2,1	22	3,5
Zlínský	90	15,5	52	9,0	8	1,4	30	5,2
Moravskoslezský	317	26,7	221	18,6	28	2,4	68	5,7
<b>Celkem ČR</b>	<b>4873</b>	<b>44,7</b>	<b>3469</b>	<b>31,8</b>	<b>483</b>	<b>4,4</b>	<b>921</b>	<b>8,4</b>

# HIV POZITIVNÍ CIZINCI V ČR

## PODLE PŮVODU - GEOGRAFICKÉ OBLASTI

Kumulativní údaje za období

1.10.1985 - 30.11.2024

Geografická oblast	Muži	Ženy	Celkem	Způsob přenosu								
				HO	ID	IH	HF	TR	HT	MD	NO	NE
ZÁPADNÍ EVROPA	77	15	<b>92</b>	17	5	0	0	0	8	0	0	62
STŘEDNÍ EVROPA	66	19	<b>85</b>	15	2	0	0	1	21	0	1	45
VÝCHODNÍ EVROPA	109	76	<b>185</b>	19	31	0	0	0	63	0	0	72
SUBSAHARSKÁ AFRIKA	68	55	<b>123</b>	1	0	0	0	0	22	1	0	99
SEVERNÍ AFRIKA A BLÍZKÝ VÝCHOD	8	0	<b>8</b>	1	1	0	0	0	1	0	0	5
JÍŽNÍ A JIHOVÝCHODNÍ ASIE	22	4	<b>26</b>	2	5	0	0	0	4	0	0	15
VÝCHODNÍ ASIE A OCEÁNIE	3	1	<b>4</b>	1	1	0	0	0	0	0	0	2
AUSTRÁLIE A NOVÝ ZÉLAND	0	0	<b>0</b>	0	0	0	0	0	0	0	0	0
SEVERNÍ AMERIKA	21	0	<b>21</b>	8	0	0	0	0	3	0	0	10
KARIBSKÁ OBLAST	8	1	<b>9</b>	1	0	0	0	0	2	0	0	6
JÍŽNÍ AMERIKA	12	1	<b>13</b>	3	0	0	0	0	1	0	0	9
<b>CELKEM</b>	<b>394</b>	<b>172</b>	<b>566</b>	<b>68</b>	<b>45</b>	<b>0</b>	<b>0</b>	<b>1</b>	<b>125</b>	<b>1</b>	<b>1</b>	<b>325</b>

Způsob přenosu:

HO homosexuální / bisexuální

IH injekční uživatelé drog + homosexuální/bisexuální

TR příjemci krve a krevních přípravků

MD z matky na dítě

NE nezjištěný / jiný

ID injekční uživatelé drog

HF hemofilici

HT heterosexuální

NO nozokomiální

## CELKOVÝ POČET VYŠETŘENÍ A POČET HIV+ V JEDNOTLIVÝCH MĚSÍCÍCH BĚŽNÉHO ROKU

za období

1.1. - 30.11. 2024

Měsíc	Občané ČR a rezidenti				Cizinci		
	Počet vyšetření	HIV+			Počet vyšetření	HIV+	
		Občané ČR	Rezidenti	Celkem		Celkem	z toho
leden	155781	17	8	25	313	1	Keňa/Ž
únor	152442	11	13	24	255	0	
březen	148334	14	10	24	679	0	
duben	150073	15	12	27	299	1	Ukrajina/Ž
květen	161095	15	11	26	452	2	Moldavsko/M, Polsko/M
červen	141658	13	9	22	393	0	
červenec	137009	10	12	22	277	3	Francie/M, Francie/M, Nigérie/Ž
srpen	128684	7	11	18	732	1	Nizozemsko/M
září	141950	12	9	21	432	0	
říjen	137954	13	7	20	256	0	
listopad	133428	17	8	25	515	3	Ukrajina/M, Itálie/M, Nigérie/M
prosinec							
<b>Celkem</b>	<b>1588408</b>	<b>144</b>	<b>110</b>	<b>254</b>	<b>4603</b>	<b>11</b>	

Pozn: M-muž Ž-žena

**NOVÉ PŘÍPADY HIV INFEKCE V ČESKÉ REPUBLICE**  
**PODLE REGIONU, ZPŮSOBU PŘENOSU A POHLAVÍ**  
 (občané ČR a cizinci s dlouhodobým pobytem)  
 Absolutní počty za listopad 2024

KRAJ / OKRES*	ZPŮSOB PŘENOSU A POHLAVÍ								CELKEM		
	HO	ID	IH	TR	HT	MD	NO	NE	celkem	muži	ženy
<b>Hlavní město Praha</b>	<b>5M</b>	<b>0</b>	<b>0</b>	<b>0</b>	<b>2M 2Ž</b>	<b>0</b>	<b>0</b>	<b>0</b>	<b>9</b>	<b>7</b>	<b>2</b>
<b>Středočeský kraj</b>	<b>1M</b>	<b>0</b>	<b>0</b>	<b>0</b>	<b>1M 1Ž</b>	<b>0</b>	<b>0</b>	<b>1M 1Ž</b>	<b>5</b>	<b>3</b>	<b>2</b>
Beroun	0	0	0	0	0	0	0	1M	1	1	0
Kolín	0	0	0	0	1Ž	0	0	0	1	0	1
Kutná Hora	1M	0	0	0	0	0	0	0	1	1	0
Mělník	0	0	0	0	1M	0	0	0	1	1	0
Rakovník	0	0	0	0	0	0	0	1Ž	1	0	1
<b>Jihočeský kraj</b>	<b>0</b>	<b>0</b>	<b>0</b>	<b>0</b>	<b>1M</b>	<b>0</b>	<b>0</b>	<b>0</b>	<b>1</b>	<b>1</b>	<b>0</b>
České Budějovice	0	0	0	0	1M	0	0	0	1	1	0
<b>Píseňský kraj</b>	<b>1M</b>	<b>0</b>	<b>0</b>	<b>0</b>	<b>0</b>	<b>0</b>	<b>0</b>	<b>0</b>	<b>1</b>	<b>1</b>	<b>0</b>
Tachov	1M	0	0	0	0	0	0	0	1	1	0
<b>Karlovarský kraj</b>	<b>0</b>	<b>0</b>	<b>0</b>	<b>0</b>	<b>1M</b>	<b>0</b>	<b>0</b>	<b>0</b>	<b>1</b>	<b>1</b>	<b>0</b>
Cheb	0	0	0	0	1M	0	0	0	1	1	0
<b>Ústecký kraj</b>	<b>0</b>	<b>0</b>	<b>0</b>	<b>0</b>	<b>0</b>	<b>0</b>	<b>0</b>	<b>0</b>	<b>0</b>	<b>0</b>	<b>0</b>
<b>Liberecký kraj</b>	<b>0</b>	<b>1M</b>	<b>0</b>	<b>0</b>	<b>0</b>	<b>0</b>	<b>0</b>	<b>0</b>	<b>1</b>	<b>1</b>	<b>0</b>
Česká Lípa	0	1M	0	0	0	0	0	0	1	1	0
<b>Královéhradecký kraj</b>	<b>1M</b>	<b>0</b>	<b>0</b>	<b>0</b>	<b>0</b>	<b>0</b>	<b>0</b>	<b>0</b>	<b>1</b>	<b>1</b>	<b>0</b>
Náchod	1M	0	0	0	0	0	0	0	1	1	0
<b>Pardubický kraj</b>	<b>1M</b>	<b>0</b>	<b>0</b>	<b>0</b>	<b>1M</b>	<b>0</b>	<b>0</b>	<b>0</b>	<b>2</b>	<b>2</b>	<b>0</b>
Svitavy	1M	0	0	0	0	0	0	0	1	1	0
Ústí nad Orlicí	0	0	0	0	1M	0	0	0	1	1	0
<b>Kraj Vysočina</b>	<b>0</b>	<b>0</b>	<b>0</b>	<b>0</b>	<b>0</b>	<b>0</b>	<b>0</b>	<b>0</b>	<b>0</b>	<b>0</b>	<b>0</b>
<b>Jihomoravský kraj</b>	<b>1M</b>	<b>0</b>	<b>0</b>	<b>0</b>	<b>0</b>	<b>0</b>	<b>0</b>	<b>1M</b>	<b>2</b>	<b>2</b>	<b>0</b>
okres neznámý	0	0	0	0	0	0	0	1M	1	1	0
Brno-město	1M	0	0	0	0	0	0	0	1	1	0
<b>Olomoucký kraj</b>	<b>1M</b>	<b>0</b>	<b>0</b>	<b>0</b>	<b>0</b>	<b>0</b>	<b>0</b>	<b>0</b>	<b>1</b>	<b>1</b>	<b>0</b>
Olomouc	1M	0	0	0	0	0	0	0	1	1	0
<b>Zlínský kraj</b>	<b>0</b>	<b>0</b>	<b>0</b>	<b>0</b>	<b>0</b>	<b>0</b>	<b>0</b>	<b>0</b>	<b>0</b>	<b>0</b>	<b>0</b>
<b>Moravskoslezský kraj</b>	<b>1M</b>	<b>0</b>	<b>0</b>	<b>0</b>	<b>0</b>	<b>0</b>	<b>0</b>	<b>0</b>	<b>1</b>	<b>1</b>	<b>0</b>
Nový Jičín	1M	0	0	0	0	0	0	0	1	1	0
<b>CELKEM</b>	<b>12M</b>	<b>1M</b>	<b>0</b>	<b>0</b>	<b>6M 3Ž</b>	<b>0</b>	<b>0</b>	<b>2M 1Ž</b>	<b>25</b>	<b>21</b>	<b>4</b>

Vysvětlivky

Pohlaví:

M - muž, Ž - žena

Způsob přenosu:

HO - homosexuální / bisexuální

ID - injekční uživatelé drog

IH - injekční uživatelé drog + homo/bisex.

TR - příjemci krve a krevních přípravků

HT - heterosexuální

MD - z matky na dítě

NO - nozokomiální

NE - nezjištěný / jiný

**NRL HIV/AIDS**

Kraj / okres: trvalé či přechodné bydliště v době prvního záchytu HIV/AIDS

\* Uváděny jsou jen okresy, v nichž v daném měsíci byly identifikovány nové případy HIV/AIDS





# NOVÉ PŘÍPADY HIV INFEKCE V ČESKÉ REPUBLICE PODLE REGIONU

(občané ČR a cizinci s dlouhodobým pobytem)

údaje ke dni:

30.11.2024

KRAJ			rok 2024		posledních 12 měsíců	
	listopad 2024		leden-listopad 2024		prosinec 2023 - listopad 2024	
	abs.	rel. na 1 mil.	abs.	rel. na 1 mil.	abs.	rel. na 1 mil.
Hlavní město Praha	9	6,50	79	57,04	86	62,09
Středočeský kraj	5	3,43	35	24,04	35	24,04
Jihočeský kraj	1	1,53	8	12,23	10	15,29
Plzeňský kraj	1	1,63	15	24,47	15	24,47
Karlovarský kraj	1	3,39	5	16,95	5	16,95
Ústecký kraj	0	0,00	18	22,19	18	22,19
Liberecký kraj	1	2,22	9	19,96	9	19,96
Královéhradecký kraj	1	1,80	9	16,16	9	16,16
Pardubický kraj	2	3,77	7	13,18	8	15,07
Kraj Vysočina	0	0,00	7	13,51	8	15,44
Jihomoravský kraj	2	1,63	34	27,71	35	28,52
Olomoucký kraj	1	1,58	9	14,22	9	14,22
Zlínský kraj	0	0,00	4	6,88	4	6,88
Moravskoslezský kraj	1	0,84	15	12,62	17	14,30
<b>CELKEM ČR</b>	<b>25</b>	<b>2,29</b>	<b>254</b>	<b>23,30</b>	<b>268</b>	<b>24,58</b>

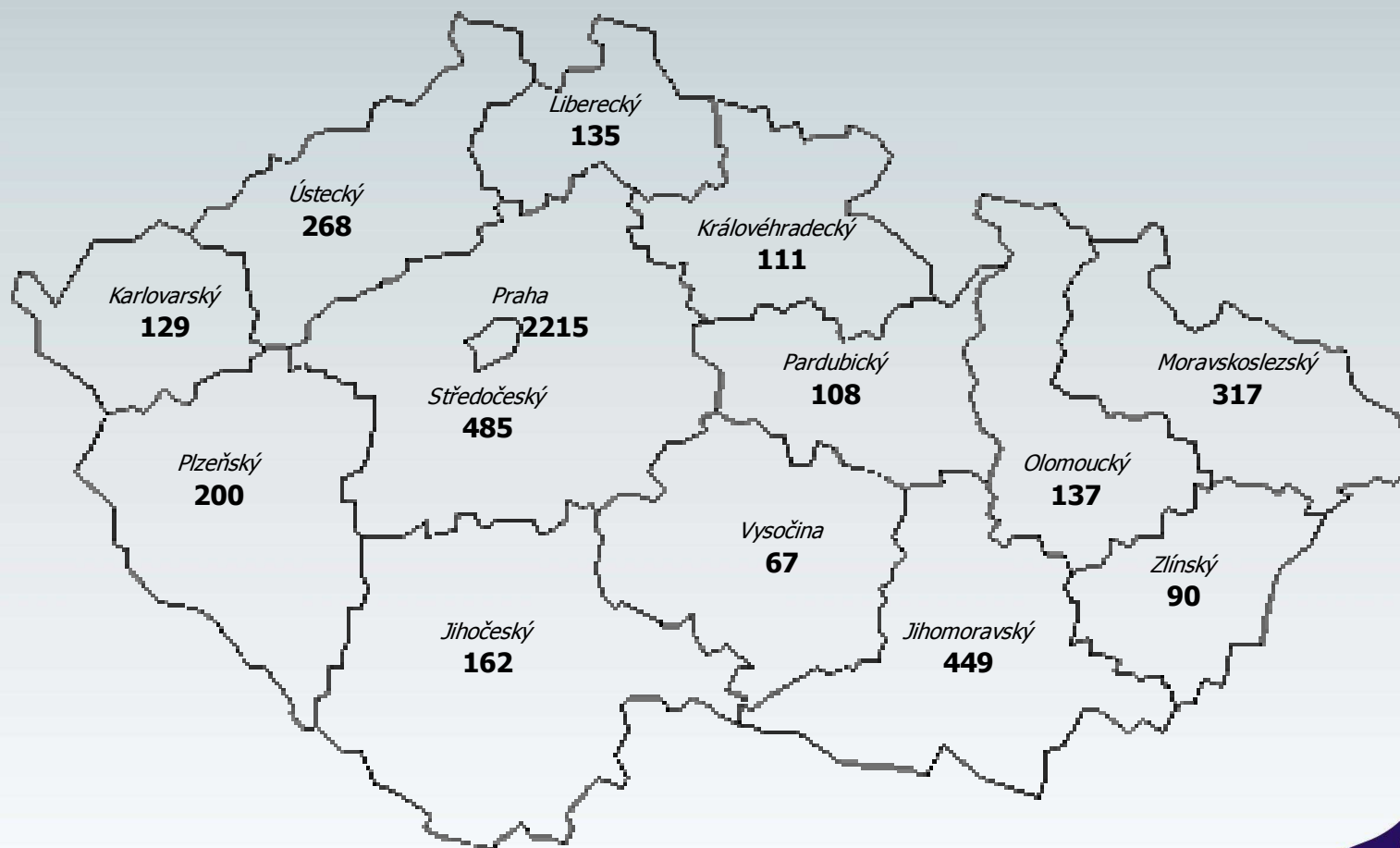
# HIV INFEKCE V ČESKÉ REPUBLICĚ

## PODLE KRAJE BYDLIŠTĚ V DOBĚ PRVNÍ DIAGNÓZY HIV

(občané ČR a cizinci s dlouhodobým pobytem)

Kumulativní údaje za období

1.10.1985 - 30.11.2024



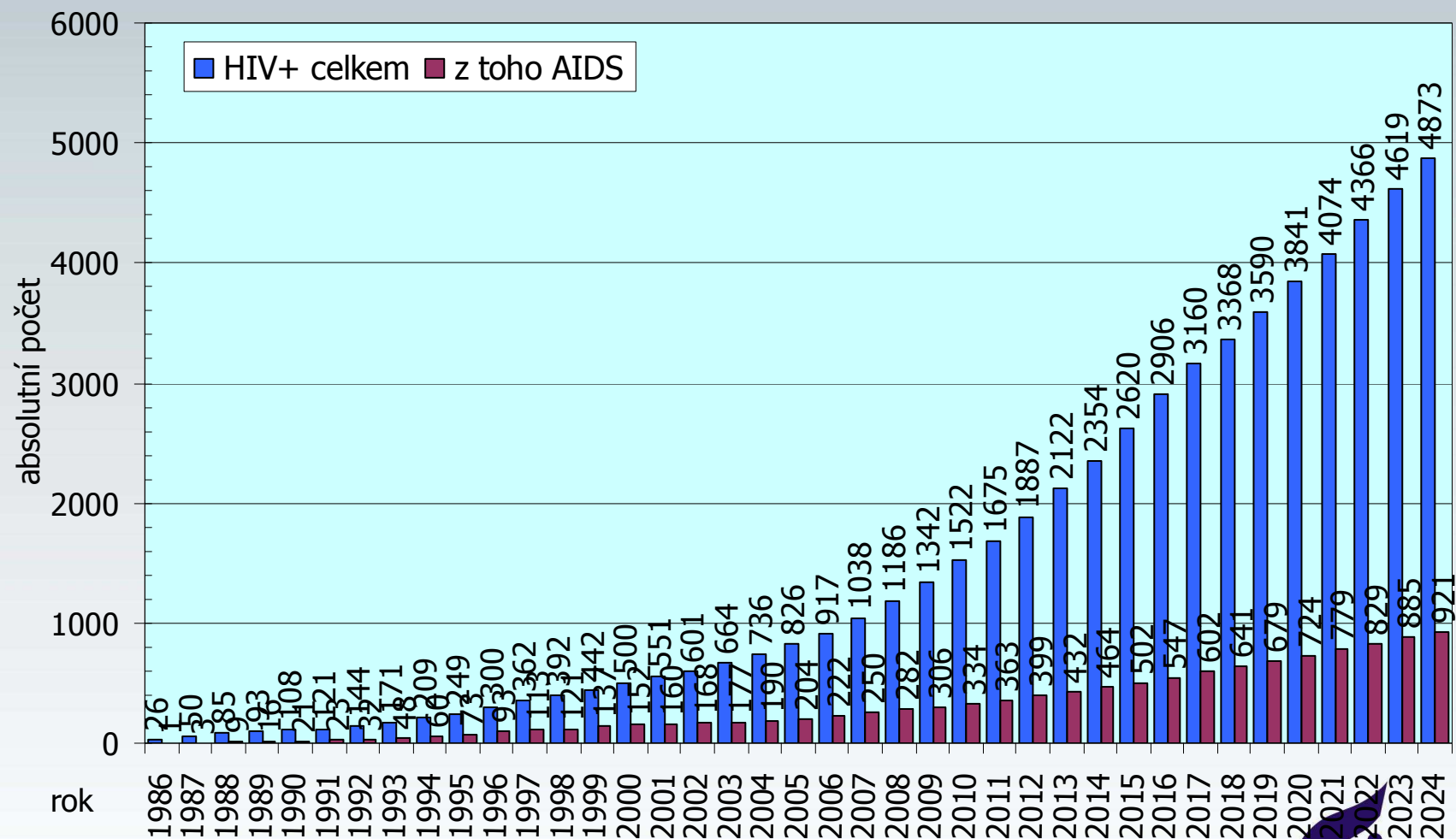
**HIV + CELKEM : 4873**

# HIV / AIDS V ČESKÉ REPUBLICE

(občané ČR a cizinci s dlouhodobým pobytem)

Kumulativní údaje za období

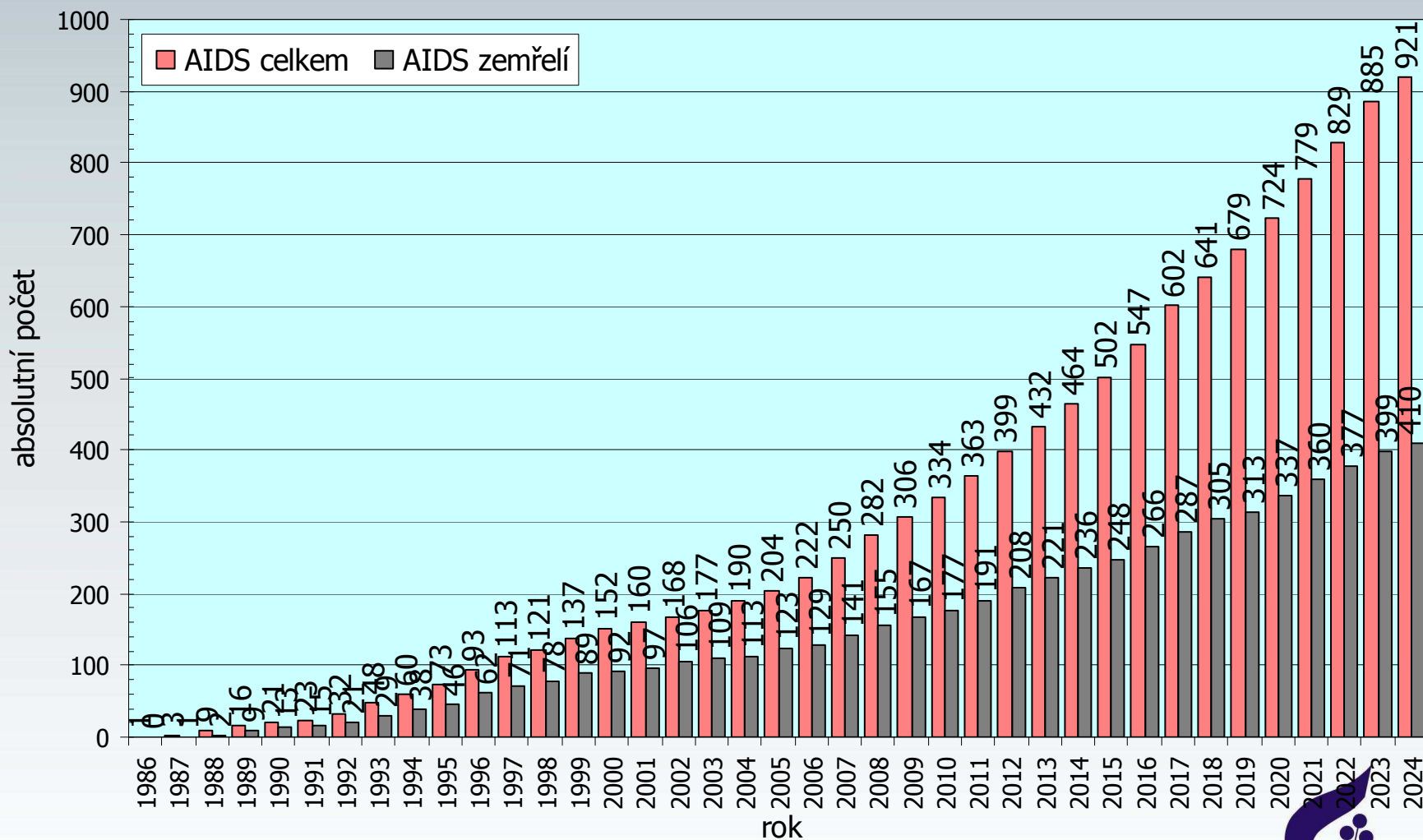
1.1.1986 - 30.11.2024



# AIDS V ČESKÉ REPUBLICĚ

(občané ČR a cizinci s dlouhodobým pobytem)

Kumulativní údaje za období  
1.1.1986 - 30.11.2024

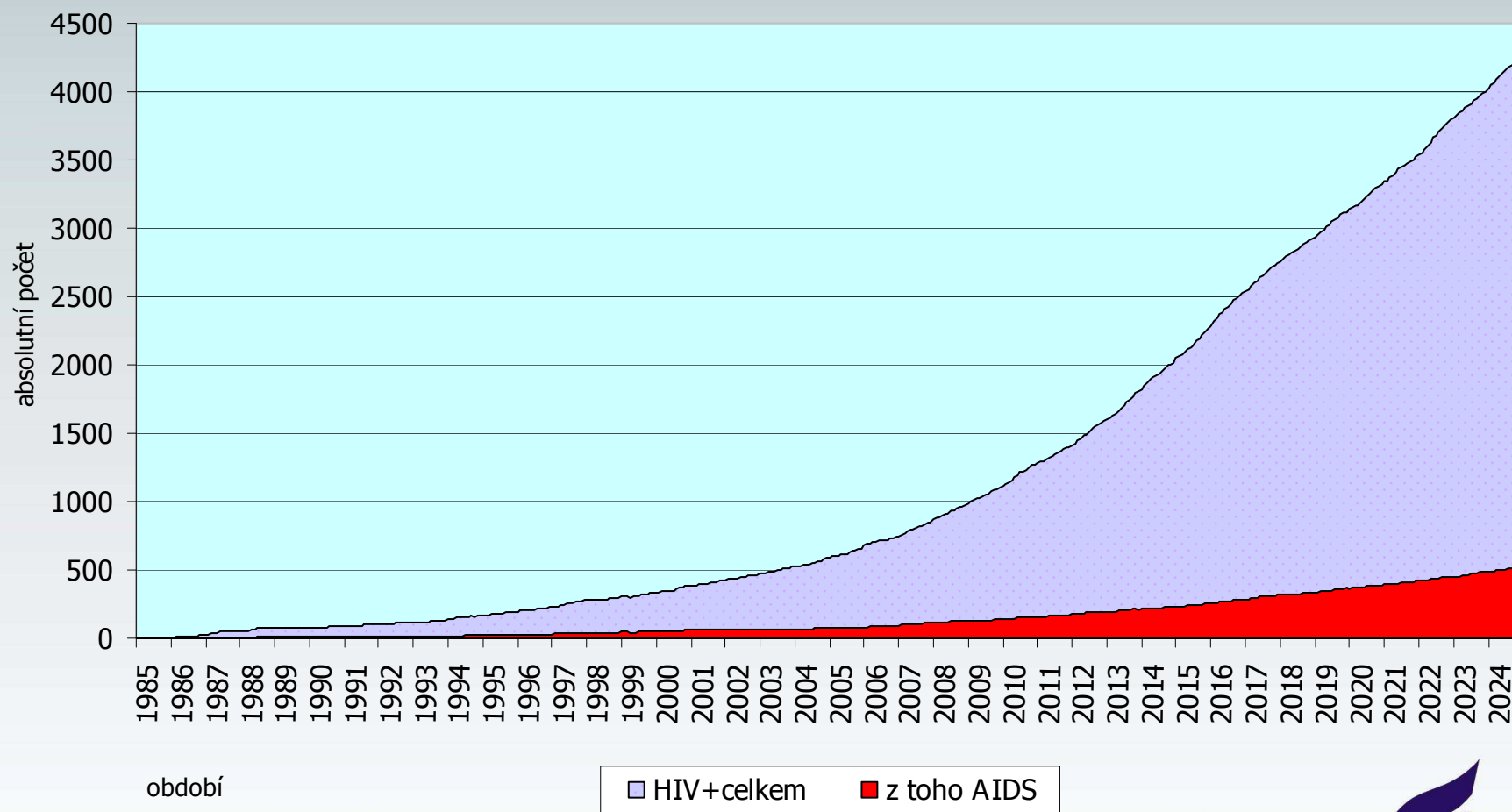


# OSOBY ŽIJÍCÍ S HIV/AIDS V ČESKÉ REPUBLICE

(občané ČR a cizinci s dlouhodobým pobytem)

Měsíční údaje za období

1.1.1985 - 30.11.2024



- V souvislosti s válečným konfliktem na Ukrajině bylo v průběhu listopadu 2024 v ČR nově evidováno 15 HIV pozitivních osob z Ukrajiny (7 mužů, 8 žen) se statutem uprchlíka. Za prvních jedenáct měsíců roku 2024 bylo nově zaznamenáno celkem 122 HIV pozitivních uprchlíků (58 mužů, 64 žen), z nichž 71 (58,2 %) o své HIV pozitivitě již vědělo. Kumulativně za celou dobu konfliktu od března 2022 do listopadu 2024 včetně bylo evidováno 849 HIV pozitivních uprchlíků z Ukrajiny (313 mužů, 536 žen).
- Mezi ukrajinskými rezidenty (kteří nemají status uprchlíka) byly v listopadu 2024 zaznamenány 4 nové případy HIV positivity. Celkově za prvních jedenáct měsíců roku 2024 to bylo 41 případů (24 mužů, 17 žen), z nichž 12 (29,3 %) již o své HIV pozitivitě vědělo.