

CELKOVÝ STAV VYŠETŘOVÁNÍ HIV PROTILÁTEK V ČESKÉ REPUBLICE

Kumulativní údaje ke dni

31.1. 2025

Důvod vyšetření	Celkem vyšetřeno	HIV+	z toho AIDS	Způsob přenosu u HIV+								
				HO	ID	IH	HF	TR	HT	MD	NO	NE
OSOBY VE ZVÝŠENÉM RIZIKU HIV	335808	166	50	31	37	16	16	14	40	0	0	12
Hemofilici	6063	16	8	0	0	0	16	0	0	0	0	0
Příjemci krve a krevních přípravků	17595	14	8	0	0	0	0	14	0	0	0	0
Homo/bisexuálové	16994	16	10	16	0	0	0	0	0	0	0	0
Injekční uživatelé drog	40583	20	2	0	12	7	0	0	1	0	0	0
Osoby často v zahraničí	23467	4	3	0	0	0	0	0	3	0	0	1
Promiskuitní osoby	67940	3	0	2	0	0	0	0	1	0	0	0
Osoby provozující prostituci	57023	20	4	6	2	4	0	0	8	0	0	0
Nápravná zařízení	106143	73	15	7	23	5	0	0	27	0	0	11
KONTAKTY POZITIVNÍCH PŘÍPADŮ	5762	311	39	159	5	5	0	0	133	8	0	1
Homosexuální	1389	162	17	157	0	5	0	0	0	0	0	0
Heterosexuální	678	139	22	2	5	0	0	0	132	0	0	0
Rodinné	517	6	0	0	0	0	0	0	1	4	0	1
Jiné	3178	4	0	0	0	0	0	0	0	4	0	0
KLINICKÉ PŘÍPADY	2994946	1952	652	1214	91	36	1	1	531	1	8	69
Dermatovenerologičtí pacienti	314930	445	45	380	6	7	0	0	50	0	0	2
Psychiatřičtí pacienti	50950	41	8	11	14	4	0	0	12	0	0	0
Dialyzovaní pacienti	173905	1	1	0	1	0	0	0	0	0	0	0
TBC pacienti	14445	33	33	4	5	0	0	0	22	0	0	2
Pacienti s nádorovým onemocněním **	85696	0	0	0	0	0	0	0	0	0	0	0
Různé klinické diagnózy	2355020	1432	565	819	65	25	1	1	447	1	8	65
PREVENTIVNÍ VYŠETŘENÍ	2256040	247	26	121	14	7	0	1	91	1	1	11
Zdravotničtí pracovníci	136330	3	0	3	0	0	0	0	0	0	0	0
Ostatní prevence	1482198	158	18	76	9	5	0	1	56	1	1	9
Předoperační vyšetření **	626642	86	8	42	5	2	0	0	35	0	0	2
Epidemiologická surveillance **	10870	0	0	0	0	0	0	0	0	0	0	0
VYŠETŘENÍ NA VLASTNÍ ŽÁDOST	533980	1948	137	1509	24	24	0	3	338	0	3	47
Pod jménem	288929	1281	98	937	20	15	0	3	274	0	3	29
Anonymní	245051	667	39	572	4	9	0	0	64	0	0	18
VYŠETŘENÍ PRO MEZINÁRODNÍ CERTIFIKÁT	104220	7	0	6	0	0	0	0	1	0	0	0
DÁRCI KRVE, BUNĚK, TKÁNÍ A ORGÁNŮ	28020783	149	8	76	1	2	0	0	53	0	0	17
Dárci krve	27683095	147	8	75	1	2	0	0	52	0	0	17
z toho dárci krve - primodárci *	1438103	55	2	17	0	0	0	0	26	0	0	12
Dárci buněk, tkání a orgánů	337688	2	0	1	0	0	0	0	1	0	0	0
TĚHOTNÉ ŽENY	4406679	133	16	0	8	0	0	0	122	0	1	2
RŮZNÉ MATERIÁLY	234700	0	0	0	0	0	0	0	0	0	0	0
CELKEM	38892918	4913	928	3116	180	90	17	19	1309	10	13	159
CIZINCI	202290	571	51	69	45	0	0	1	125	1	1	329

Způsob přenosu:

HO homosexuální / bisexuální
 IH injekční uživatelé drog + homo/bisex.
 TR příjemci krve a krevních přípravků
 MD z matky na dítě
 NE nezjištěný / jiný

ID injekční uživatelé drog
 HF hemofilici
 HT heterosexuální
 NO nozokomiální

NRL HIV/AIDS

Pozn.: * údaje uváděny od r. 1994, ** údaje uváděny od r. 2002



NOVÉ PŘÍPADY INFEKCE HIV A ONEMOCNĚNÍ AIDS V ČESKÉ REPUBLICĚ

Údaje za měsíc
leden 2025

Důvod vyšetření	Celkem vyšetřeno	nové případy		Způsob přenosu u HIV+									
		HIV+	AIDS	HO	ID	IH	HF	TR	HT	MD	NO	NE	
OSOBY VE ZVÝŠENÉM RIZIKU HIV	662	1	0	0	0	0	0	0	0	0	0	0	1
Hemofilici	11	0	0	0	0	0	0	0	0	0	0	0	0
Příjemci krve a krevních přípravků	3	0	0	0	0	0	0	0	0	0	0	0	0
Homo/bisexuálové	1	0	0	0	0	0	0	0	0	0	0	0	0
Injekční uživatelé drog	177	0	0	0	0	0	0	0	0	0	0	0	0
Osoby často v zahraničí	0	0	0	0	0	0	0	0	0	0	0	0	0
Promiskuitní osoby	189	0	0	0	0	0	0	0	0	0	0	0	0
Osoby provozující prostituci	120	0	0	0	0	0	0	0	0	0	0	0	0
Nápravná zařízení	161	1	0	0	0	0	0	0	0	0	0	0	1
KONTAKTY POZITIVNÍCH PŘÍPADŮ	16	2	0	1	0	0	0	0	1	0	0	0	0
Homosexuální	5	1	0	1	0	0	0	0	0	0	0	0	0
Heterosexuální	1	1	0	0	0	0	0	0	1	0	0	0	0
Rodinné	2	0	0	0	0	0	0	0	0	0	0	0	0
Jiné	8	0	0	0	0	0	0	0	0	0	0	0	0
KLINICKÉ PŘÍPADY	11948	11	4	8	0	0	0	0	3	0	0	0	0
Dermatovenerologičtí pacienti	993	2	0	2	0	0	0	0	0	0	0	0	0
Psychiatřičtí pacienti	182	1	0	1	0	0	0	0	0	0	0	0	0
Dialyzovaní pacienti	1789	0	0	0	0	0	0	0	0	0	0	0	0
TBC pacienti	17	0	0	0	0	0	0	0	0	0	0	0	0
Pacienti s nádorovým onemocněním	551	0	0	0	0	0	0	0	0	0	0	0	0
Různé klinické diagnózy	8416	8	4	5	0	0	0	0	3	0	0	0	0
PREVENTIVNÍ VYŠETŘENÍ	6079	1	0	0	0	0	0	0	0	0	0	0	1
Zdravotničtí pracovníci	346	0	0	0	0	0	0	0	0	0	0	0	0
Ostatní prevence	3623	1	0	0	0	0	0	0	0	0	0	0	1
Předoperační vyšetření	2014	0	0	0	0	0	0	0	0	0	0	0	0
Epidemiologická surveillance	96	0	0	0	0	0	0	0	0	0	0	0	0
VYŠETŘENÍ NA VLASTNÍ ŽÁDOST	1217	10	0	5	0	0	0	0	4	0	0	0	1
Pod jménem	406	10	0	5	0	0	0	0	4	0	0	0	1
Anonymní	811	0	0	0	0	0	0	0	0	0	0	0	0
VYŠETŘENÍ PRO MEZINÁRODNÍ CERTIFIKÁT	15	0	0	0	0	0	0	0	0	0	0	0	0
DÁRCI KRVE, BUNĚK, TKÁNÍ A ORGÁNŮ	149960	0	0	0	0	0	0	0	0	0	0	0	0
Dárci krve	149219	0	0	0	0	0	0	0	0	0	0	0	0
z toho dárci krve - primodárci	6294	0	0	0	0	0	0	0	0	0	0	0	0
Dárci buněk, tkání a orgánů	741	0	0	0	0	0	0	0	0	0	0	0	0
TĚHOTNÉ ŽENY	5489	0	0	0	0	0	0	0	0	0	0	0	0
RŮZNÉ MATERIÁLY	142	0	0	0	0	0	0	0	0	0	0	0	0
CELKEM	175528	25	4	14	0	0	0	0	8	0	0	0	3
CIZINCI	140	5	0	1	0	0	0	0	0	0	0	0	4

Způsob přenosu:

HO homosexuální / bisexuální
 IH injekční uživatelé drog + homo/bisex.
 TR příjemci krve a krevních přípravků
 MD z matky na dítě
 NE nejspíš / jiný

ID injekční uživatelé drog
 HF hemofilici
 HT heterosexuální
 NO nozokomiální

HIV POZITIVNÍ PŘÍPADY V ČR PODLE ZPŮSOBU PŘENOSU, KLINICKÉHO STADIA A POHLAVÍ

Kumulativní údaje za období

1.10.1985 - 31.1.2025

ZPŮSOB PŘENOSU	CELKOVÝ POČET			KLINICKÉ STADIUM								
	HIV+			asymptomatické			sympt. non-AIDS			AIDS		
	muži	ženy	celkem	muži	ženy	celkem	muži	ženy	celkem	muži	ženy	celkem
Homosexuální / bisexuální	3116	0	3116	2410	0	2410	279	0	279	427	0	427
Injekční uživatelé drog (IUD)	138	42	180	71	27	98	19	4	23	48	11	59
IUD + homosexuální / bisexuální	90	0	90	62	0	62	13	0	13	15	0	15
Hemofilici	17	0	17	1	0	1	7	0	7	9	0	9
Přijemci krve a krevních přípravků	15	4	19	5	1	6	4	0	4	6	3	9
Heterosexuální	680	629	1309	398	397	795	64	87	151	218	145	363
Matka - dítě	4	6	10	4	4	8	0	1	1	0	1	1
Nozokomiální	7	6	13	5	3	8	0	2	2	2	1	3
Jiný	4	2	6	2	2	4	0	0	0	2	0	2
Nezjištěný	128	25	153	89	18	107	5	1	6	34	6	40
Celkem občané ČR / rezidenti	4199	714	4913	3047	452	3499	391	95	486	761	167	928
Cizinci	397	174	571	334	158	492	21	7	28	42	9	51
Celkem HIV+	4596	888	5484	3381	610	3991	412	102	514	803	176	979

HIV POZITIVNÍ PŘÍPADY V ČR PODLE POHLAVÍ, VĚKU A KLINICKÉHO STADIA V DOBĚ PRVNÍ DIAGNÓZY A POČTU ÚMRTÍ

(občané ČR a cizinci s dlouhodobým pobytem)

Kumulativní údaje ke dni

31.1. 2025

Věková skupina	Věk při první diagnóze HIV+			Věk při první diagnóze HIV+ u asympt. osob			Věk při první diagnóze sympt. non AIDS			Věk při první diagnóze AIDS		
	muži	ženy	celkem	muži	ženy	celkem	muži	ženy	celkem	muži	ženy	celkem
0-4	5	6	11	4	4	8	0	1	1	0	1	1
5-9	3	1	4	2	1	3	0	0	0	0	0	0
10-14	7	2	9	0	1	1	0	1	1	1	0	1
15-19	70	33	103	45	22	67	7	1	8	4	1	5
20-24	497	110	607	391	83	474	29	9	38	24	7	31
25-29	824	122	946	669	76	745	54	14	68	78	20	98
30-34	833	137	970	634	91	725	72	17	89	131	34	165
35-39	707	84	791	514	63	577	79	10	89	150	18	168
40-44	521	84	605	365	47	412	47	13	60	122	33	155
45-49	356	50	406	233	25	258	45	13	58	97	20	117
50-54	173	44	217	101	24	125	22	7	29	55	11	66
55-59	113	30	143	48	15	63	23	2	25	54	12	66
60-	90	11	101	41	0	41	13	7	20	45	10	55
Celkem	4199	714	4913	3047	452	3499	391	95	486	761	167	928
Úmrtí	540	105	645	115	12	127	90	16	106	335	77	412

HIV POZITIVNÍ PŘÍPADY V ČR

PODLE BYDLIŠTĚ V DOBĚ PRVNÍ DIAGNÓZY HIV A SOUČASNÉHO KLINICKÉHO STADIA

(občané ČR a cizinci s dlouhodobým pobytem)

Kumulativní údaje za období

1.10.1985 - 31.1.2025

kraj	celkový počet HIV/AIDS		klinické stadium					
			asymptomatické		sympt. non AIDS		AIDS	
	abs.	rel. *	abs.	rel. *	abs.	rel. *	abs.	rel. *
Praha	2234	161,3	1667	120,4	190	13,7	377	27,2
Středočeský	488	33,5	355	24,4	36	2,5	97	6,7
Jihočeský	163	24,9	93	14,2	31	4,7	39	6,0
Plzeňský	200	32,6	120	19,6	32	5,2	48	7,8
Karlovarský	129	43,7	73	24,7	22	7,5	34	11,5
Ústecký	269	33,2	205	25,3	18	2,2	46	5,7
Liberecký	136	30,2	103	22,8	7	1,6	26	5,8
Královéhradecký	111	19,9	64	11,5	15	2,7	32	5,7
Pardubický	109	20,5	68	12,8	12	2,3	29	5,5
Vysočina	70	13,5	49	9,5	9	1,7	12	2,3
Jihomoravský	452	36,8	322	26,2	65	5,3	65	5,3
Olomoucký	138	21,8	102	16,1	13	2,1	23	3,6
Zlínský	93	16,0	55	9,5	8	1,4	30	5,2
Moravskoslezský	321	27,0	223	18,8	28	2,4	70	5,9
Celkem ČR	4913	45,1	3499	32,1	486	4,5	928	8,5

HIV POZITIVNÍ CIZINCI V ČR

PODLE PŮVODU - GEOGRAFICKÉ OBLASTI

Kumulativní údaje za období

1.10.1985 - 31.1.2025

Geografická oblast	Muži	Ženy	Celkem	Způsob přenosu								
				HO	ID	IH	HF	TR	HT	MD	NO	NE
ZÁPADNÍ EVROPA	77	15	92	17	5	0	0	0	8	0	0	62
STŘEDNÍ EVROPA	67	19	86	16	2	0	0	1	21	0	1	45
VÝCHODNÍ EVROPA	110	78	188	19	31	0	0	0	63	0	0	75
SUBSAHARSKÁ AFRIKA	68	55	123	1	0	0	0	0	22	1	0	99
SEVERNÍ AFRIKA A BLÍZKÝ VÝCHOD	8	0	8	1	1	0	0	0	1	0	0	5
JIŽNÍ A JIHOVÝCHODNÍ ASIE	22	4	26	2	5	0	0	0	4	0	0	15
VÝCHODNÍ ASIE A OCEÁNIE	3	1	4	1	1	0	0	0	0	0	0	2
AUSTRÁLIE A NOVÝ ZÉLAND	0	0	0	0	0	0	0	0	0	0	0	0
SEVERNÍ AMERIKA	21	0	21	8	0	0	0	0	3	0	0	10
KARIBSKÁ OBLAST	8	1	9	1	0	0	0	0	2	0	0	6
JIŽNÍ AMERIKA	13	1	14	3	0	0	0	0	1	0	0	10
CELKEM	397	174	571	69	45	0	0	1	125	1	1	329

Způsob přenosu:

HO homosexuální / bisexuální

IH injekční uživatelé drog + homosexuální/bisexuální

TR příjemci krve a krevních přípravků

MD z matky na dítě

NE nezjištěný / jiný

ID injekční uživatelé drog

HF hemofilci

HT heterosexuální

NO nozokomiální

CELKOVÝ POČET VYŠETŘENÍ A POČET HIV+ V JEDNOTLIVÝCH MĚSÍCÍCH BĚŽNÉHO ROKU

za období
1.1. - 31.1. 2025

Měsíc	Občané ČR a rezidenti				Cizinci		
	Počet vyšetření	HIV+			Počet vyšetření	HIV+	
		Občané ČR	Rezidenti	Celkem		Celkem	z toho
leden	175528	17	8	25	140	5	Ukrajina/Ž,Venezuela/M,Rusko/Ž,Slovensko/M,Ukrajina/M
únor							
březen							
duben							
květen							
červen							
červenec							
srpen							
září							
říjen							
listopad							
prosinec							
Celkem	175528	17	8	25	140	5	

Pozn.: M-muž Ž-žena

**NOVÉ PŘÍPADY HIV INFEKCE V ČESKÉ REPUBLICE
 PODLE REGIONU, ZPŮSOBU PŘENOSU A POHLAVÍ
 (občané ČR a cizinci s dlouhodobým pobytem)
 Absolutní počty za leden 2025**

KRAJ / OKRES*	ZPŮSOB PŘENOSU A POHLAVÍ								CELKEM		
	HO	ID	IH	TR	HT	MD	NO	NE	celkem	muži	ženy
Hlavní město Praha	9M	0	0	0	3M 1Ž	0	0	1M	14	13	1
Středočeský kraj	0	0	0	0	1M	0	0	1M	2	2	0
Kladno	0	0	0	0	1M	0	0	1M	2	2	0
Jihočeský kraj	0	0	0	0	1M	0	0	0	1	1	0
Jindřichův Hradec	0	0	0	0	1M	0	0	0	1	1	0
Plzeňský kraj	0	0	0	0	0	0	0	0	0	0	0
Karlovarský kraj	0	0	0	0	0	0	0	0	0	0	0
Ústecký kraj	0	0	0	0	0	0	0	0	0	0	0
Liberecký kraj	0	0	0	0	0	0	0	0	0	0	0
Královéhradecký kraj	0	0	0	0	0	0	0	0	0	0	0
Pardubický kraj	0	0	0	0	1M	0	0	0	1	1	0
Pardubice	0	0	0	0	1M	0	0	0	1	1	0
Kraj Vysočina	1M	0	0	0	0	0	0	1M	2	2	0
Jihlava	1M	0	0	0	0	0	0	0	1	1	0
Třebíč	0	0	0	0	0	0	0	1M	1	1	0
Jihomoravský kraj	0	0	0	0	0	0	0	0	0	0	0
Olomoucký kraj	1M	0	0	0	0	0	0	0	1	1	0
Olomouc	1M	0	0	0	0	0	0	0	1	1	0
Zlínský kraj	0	0	0	0	0	0	0	0	0	0	0
Moravskoslezský kraj	3M	0	0	0	1M	0	0	0	4	4	0
Karviná	1M	0	0	0	0	0	0	0	1	1	0
Opava	0	0	0	0	1M	0	0	0	1	1	0
Ostrava-město	2M	0	0	0	0	0	0	0	2	2	0
CELKEM	14M	0	0	0	7M 1Ž	0	0	3M	25	24	1

Vysvětlivky

Pohlaví:

M - muž, Ž - žena

Způsob přenosu:

HO - homosexuální / bisexuální

ID - injekční uživatelé drog

TR - příjemci krve a krevních přípravků

HT - heterosexuální

NO - nozokomiální

IH - injekční uživatelé drog + homo/bisex.

MD - z matky na dítě

NE - nezjištěný / jiný

Kraj / okres: trvalé či přechodné bydliště v době prvního záchytu HIV/AIDS

* Uváděny jsou jen okresy, v nichž v daném měsíci byly identifikovány nové případy HIV/AIDS

NOVÉ PŘÍPADY HIV INFEKCE V ČESKÉ REPUBLICE PODLE REGIONU

(občané ČR a cizinci s dlouhodobým pobytem)

údaje ke dni:

31.1.2025

KRAJ	rok 2025		posledních 12 měsíců	
	leden 2025		únor 2024 - leden 2025	
	abs.	rel. na 1 mil.	abs.	rel. na 1 mil.
Hlavní město Praha	14	10,11	87	62,82
Středočeský kraj	2	1,37	36	24,73
Jihočeský kraj	1	1,53	9	13,76
Plzeňský kraj	0	0,00	14	22,84
Karlovarský kraj	0	0,00	4	13,56
Ústecký kraj	0	0,00	19	23,43
Liberecký kraj	0	0,00	10	22,17
Královéhradecký kraj	0	0,00	8	14,36
Pardubický kraj	1	1,88	8	15,07
Kraj Vysočina	2	3,86	9	17,37
Jihomoravský kraj	0	0,00	33	26,89
Olomoucký kraj	1	1,58	9	14,22
Zlínský kraj	0	0,00	7	12,05
Moravskoslezský kraj	4	3,36	16	13,46
CELKEM ČR	25	2,29	269	24,68

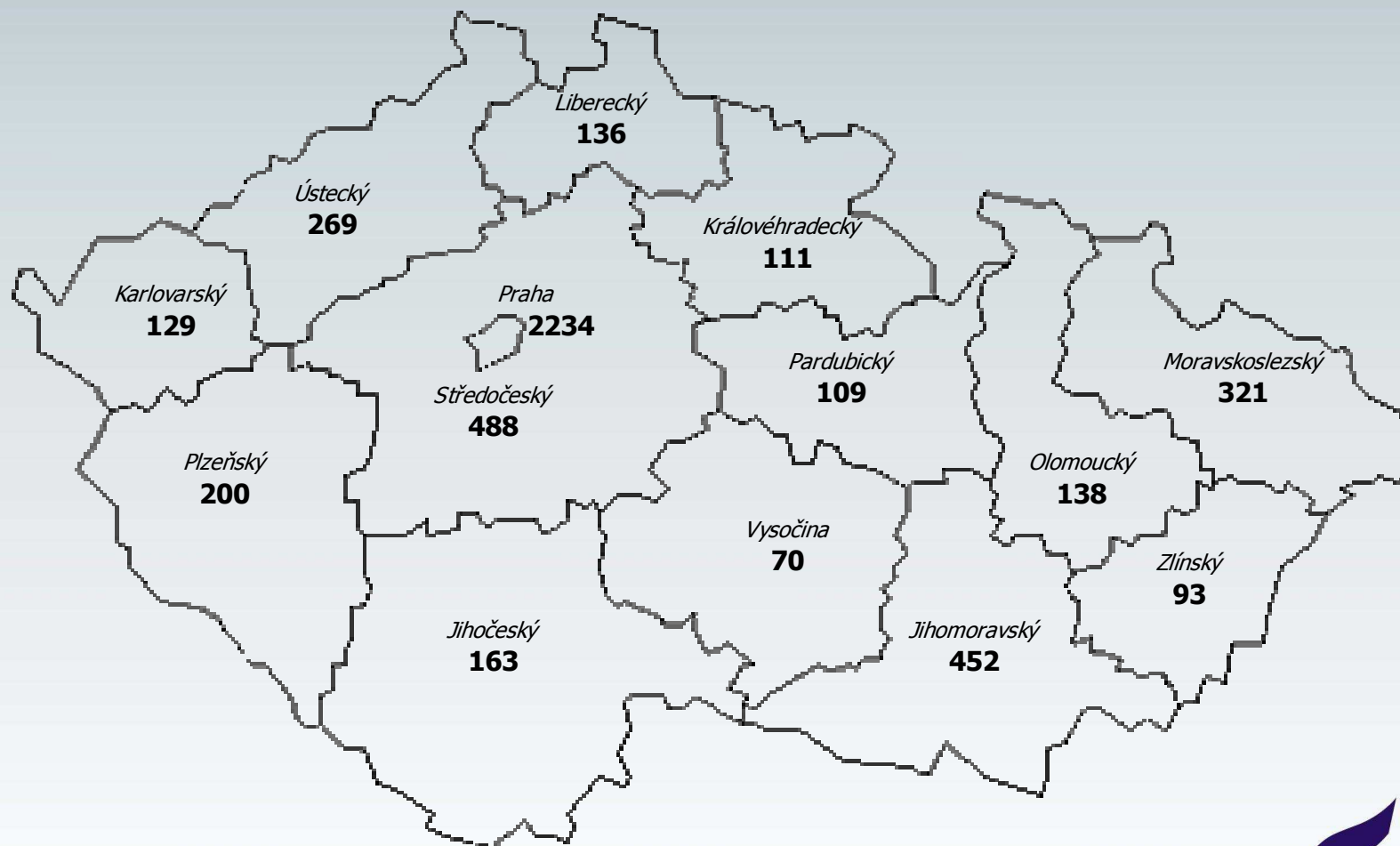
HIV INFEKCE V ČESKÉ REPUBLICĚ

PODLE KRAJE BYDLIŠTĚ V DOBĚ PRVNÍ DIAGNÓZY HIV

(občané ČR a cizinci s dlouhodobým pobytem)

Kumulativní údaje za období

1.10.1985 - 31.1.2025



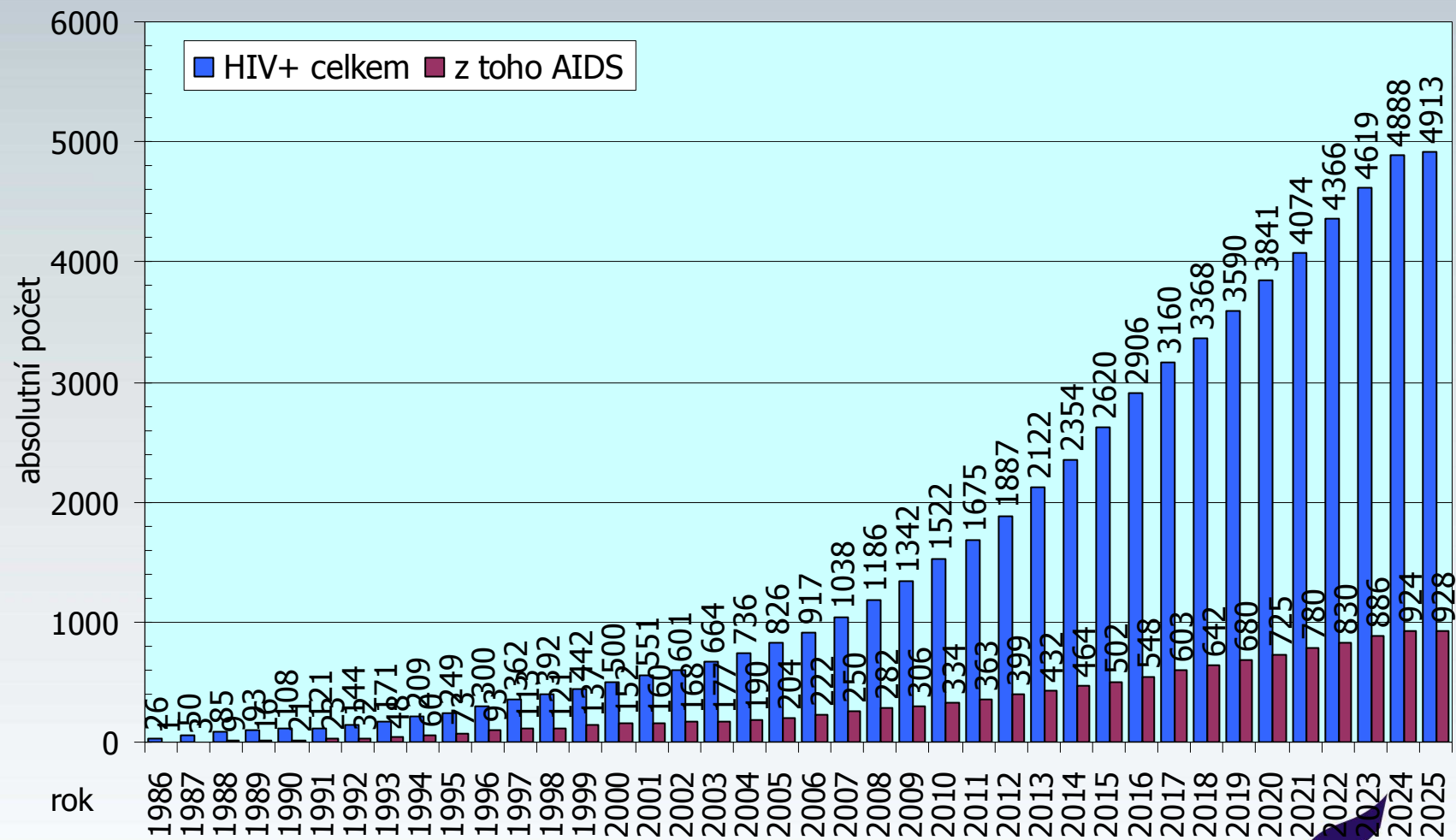
HIV + CELKEM : 4913

HIV / AIDS V ČESKÉ REPUBLICE

(občané ČR a cizinci s dlouhodobým pobytem)

Kumulativní údaje za období

1.1.1986 - 31.1.2025

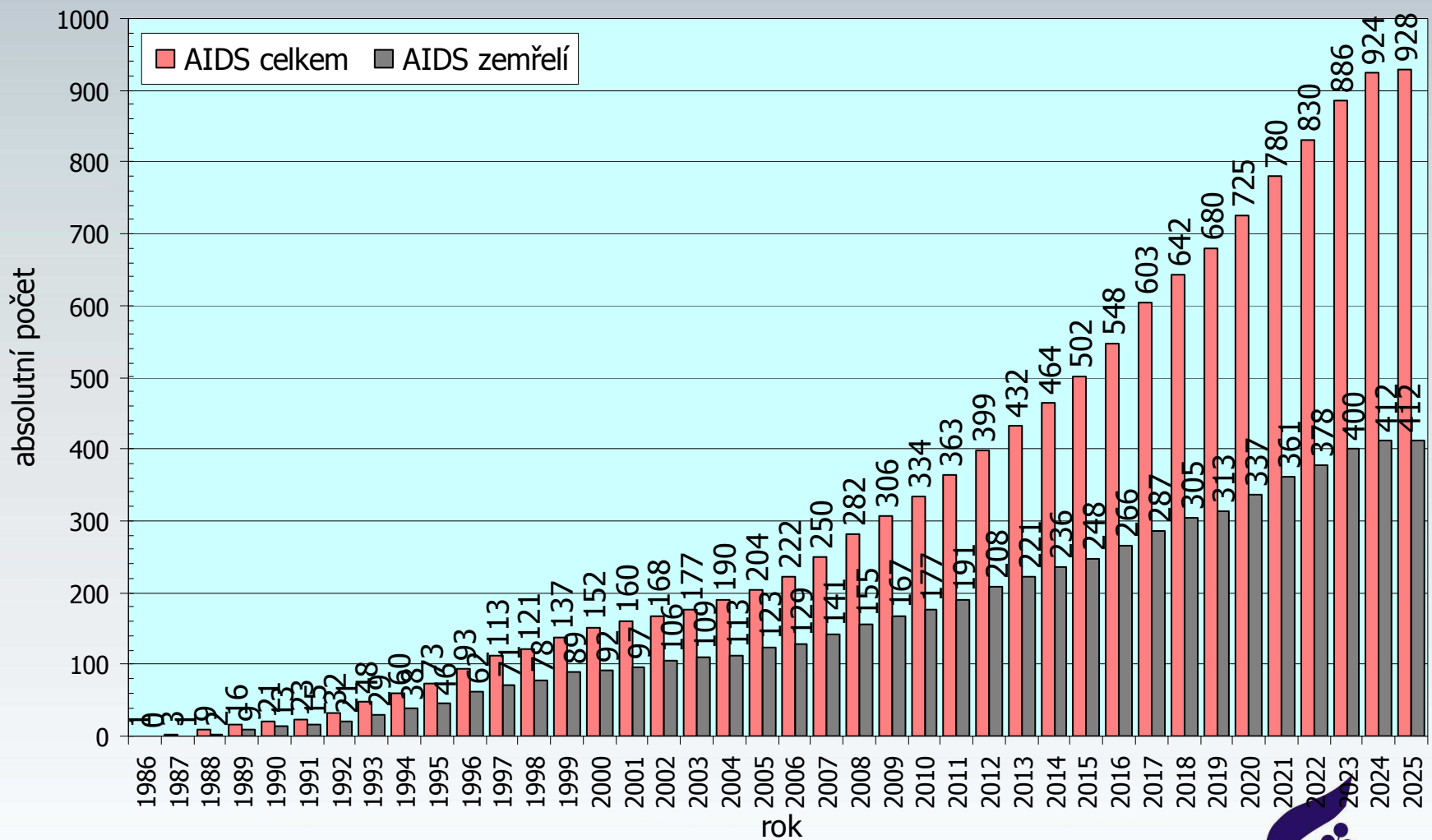


AIDS V ČESKÉ REPUBLICE

(občané ČR a cizinci s dlouhodobým pobytem)

Kumulativní údaje za období

1.1.1986 - 31.1.2025

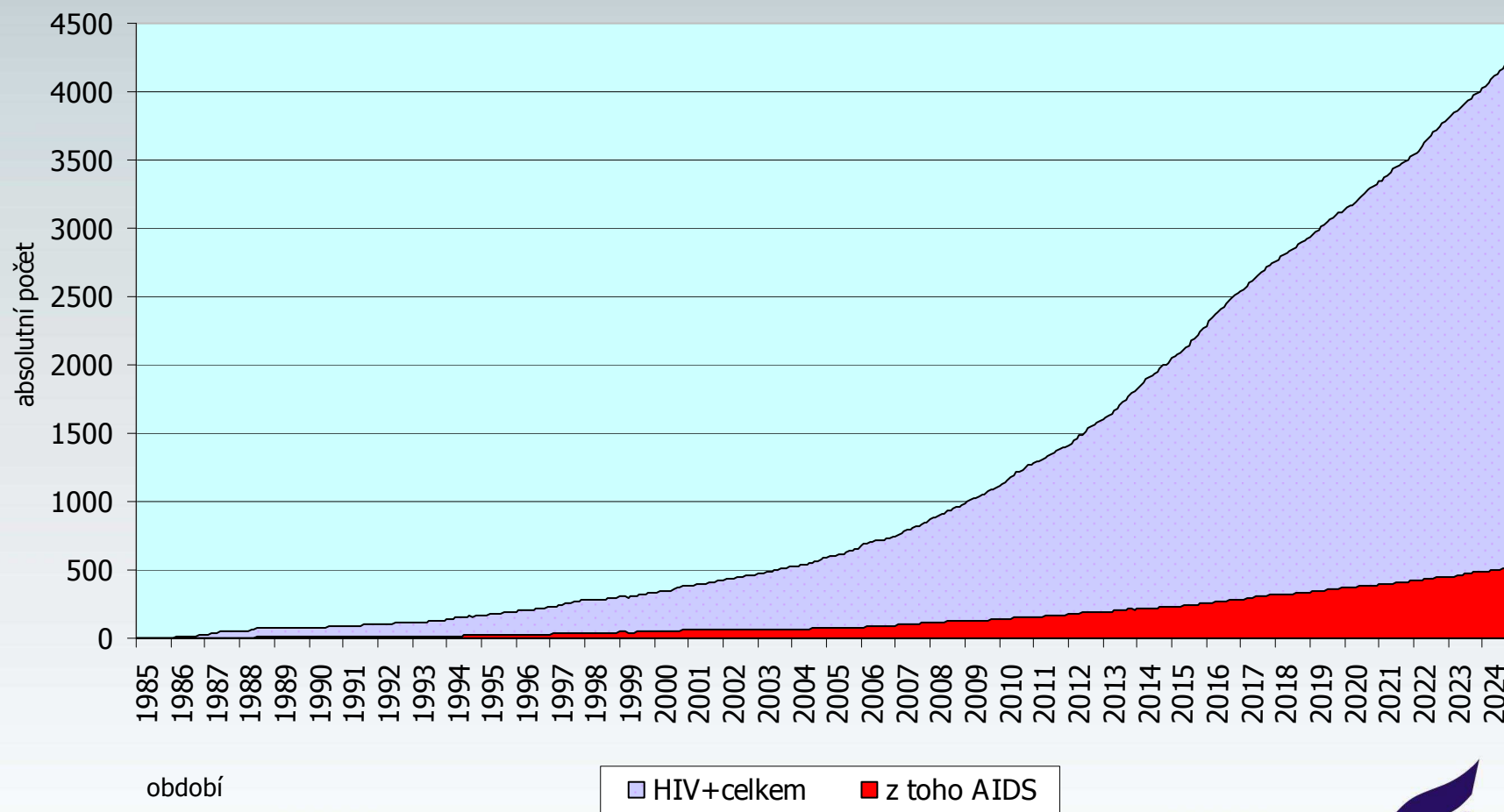


OSOBY ŽIJÍCÍ S HIV/AIDS V ČESKÉ REPUBLICE

(občané ČR a cizinci s dlouhodobým pobytem)

Měsíční údaje za období

1.1.1985 - 31.1.2025



- V souvislosti s válečným konfliktem na Ukrajině bylo v průběhu ledna 2025 v ČR nově evidováno 14 HIV pozitivních osob z Ukrajiny (8 mužů, 6 žen) se statutem uprchlíka. Kumulativně za celou dobu konfliktu od března 2022 do ledna 2025 včetně bylo evidováno 870 HIV pozitivních uprchlíků z Ukrajiny (324 mužů, 546 žen).
- V lednu 2025 byly zaznamenány 3 nové případy HIV positivity (2 muži, 1 žena) u ukrajinských rezidentů (kteří nemají status uprchlíka).