

CELKOVÝ STAV VYŠETŘOVÁNÍ HIV PROTILÁTEK V ČESKÉ REPUBLICĚ

Kumulativní údaje ke dni
31.12. 2024

Důvod vyšetření	Celkem vyšetřeno	HIV+	z toho AIDS	Způsob přenosu u HIV+								
				HO	ID	IH	HF	TR	HT	MD	NO	NE
OSOBY VE ZVÝŠENÉM RIZIKU HIV	335146	165	50	31	37	16	16	14	40	0	0	11
Hemofilici	6052	16	8	0	0	0	16	0	0	0	0	0
Příjemci krve a krevních přípravků	17592	14	8	0	0	0	0	14	0	0	0	0
Homo/bisexuálové	16993	16	10	16	0	0	0	0	0	0	0	0
Injekční uživatelé drog	40406	20	2	0	12	7	0	0	1	0	0	0
Osoby často v zahraničí	23467	4	3	0	0	0	0	0	3	0	0	1
Promiskuitní osoby	67751	3	0	2	0	0	0	0	1	0	0	0
Osoby provozující prostituci	56903	20	4	6	2	4	0	0	8	0	0	0
Nápravná zařízení	105982	72	15	7	23	5	0	0	27	0	0	10
KONTAKTY POZITIVNÍCH PŘÍPADŮ	5746	309	39	158	5	5	0	0	132	8	0	1
Homosexuální	1384	161	17	156	0	5	0	0	0	0	0	0
Heterosexuální	677	138	22	2	5	0	0	0	131	0	0	0
Rodinné	515	6	0	0	0	0	0	0	1	4	0	1
Jiné	3170	4	0	0	0	0	0	0	0	4	0	0
KLINICKÉ PŘÍPADY	2982998	1941	646	1206	91	36	1	1	528	1	8	69
Dermatovenerologičtí pacienti	313937	443	45	378	6	7	0	0	50	0	0	2
Psychiatři pacienti	50768	40	8	10	14	4	0	0	12	0	0	0
Dialyzovaní pacienti	172116	1	1	0	1	0	0	0	0	0	0	0
TBC pacienti	14428	33	33	4	5	0	0	0	22	0	0	2
Pacienti s nádorovým onemocněním **	85145	0	0	0	0	0	0	0	0	0	0	0
Různé klinické diagnózy	2346604	1424	559	814	65	25	1	1	444	1	8	65
PREVENTIVNÍ VYŠETŘENÍ	2249961	246	26	121	14	7	0	1	91	1	1	10
Zdravotničtí pracovníci	135984	3	0	3	0	0	0	0	0	0	0	0
Ostatní prevence	1478575	157	18	76	9	5	0	1	56	1	1	8
Předoperační vyšetření **	624628	86	8	42	5	2	0	0	35	0	0	2
Epidemiologická surveillance **	10774	0	0	0	0	0	0	0	0	0	0	0
VYŠETŘENÍ NA VLASTNÍ ŽÁDOST	532763	1938	137	1504	24	24	0	3	334	0	3	46
Pod jménem	288523	1271	98	932	20	15	0	3	270	0	3	28
Anonymní	244240	667	39	572	4	9	0	0	64	0	0	18
VYŠETŘENÍ PRO MEZINÁRODNÍ CERTIFIKÁT	104205	7	0	6	0	0	0	0	1	0	0	0
DÁRCI KRVE, BUNĚK, TKÁNÍ A ORGÁNŮ	27870823	149	8	76	1	2	0	0	53	0	0	17
Dárci krve	27533876	147	8	75	1	2	0	0	52	0	0	17
z toho dárci krve - primodárci *	1431809	55	2	17	0	0	0	0	26	0	0	12
Dárci buněk, tkání a orgánů	336947	2	0	1	0	0	0	0	1	0	0	0
TĚHOTNÉ ŽENY	4401190	133	16	0	8	0	0	0	122	0	1	2
RŮZNÉ MATERIÁLY	234558	0	0	0	0	0	0	0	0	0	0	0
CELKEM	38717390	4888	922	3102	180	90	17	19	1301	10	13	156
CIZINCI	202150	566	51	68	45	0	0	1	125	1	1	325

Způsob přenosu:

HO	homosexuální / bisexuální	ID	injekční uživatelé drog
IH	injekční uživatelé drog + homo/bisex.	HF	hemofilici
TR	příjemci krve a krevních přípravků	HT	heterosexuální
MD	z matky na dítě	NO	nozokomiální
NE	nezjištěný / jiný		

Pozn.: * údaje uváděny od r. 1994, ** údaje uváděny od r. 2002

NRL HIV/AIDS



NOVÉ PŘÍPADY INFEKCE HIV A ONEMOCNĚNÍ AIDS V ČESKÉ REPUBLICE

Údaje za měsíc
prosinec 2024

Důvod vyšetření	Celkem vyšetřeno	nové případy		Způsob přenosu u HIV+									
		HIV+	AIDS	HO	ID	IH	HF	TR	HT	MD	NO	NE	
OSOBY VE ZVÝŠENÉM RIZIKU HIV	609	2	0	0	1	0	0	0	0	0	0	0	1
Hemofilici	6	0	0	0	0	0	0	0	0	0	0	0	0
Příjemci krve a krevních přípravků	1	0	0	0	0	0	0	0	0	0	0	0	0
Homo/bisexuálové	1	0	0	0	0	0	0	0	0	0	0	0	0
Injekční uživatelé drog	331	1	0	0	1	0	0	0	0	0	0	0	0
Osoby často v zahraničí	0	0	0	0	0	0	0	0	0	0	0	0	0
Promiskuitní osoby	123	0	0	0	0	0	0	0	0	0	0	0	0
Osoby provozující prostituci	70	0	0	0	0	0	0	0	0	0	0	0	0
Nápravná zařízení	77	1	0	0	0	0	0	0	0	0	0	0	1
KONTAKTY POZITIVNÍCH PŘÍPADŮ	83	0	0	0	0	0	0	0	0	0	0	0	0
Homosexuální	9	0	0	0	0	0	0	0	0	0	0	0	0
Heterosexuální	68	0	0	0	0	0	0	0	0	0	0	0	0
Rodinné	2	0	0	0	0	0	0	0	0	0	0	0	0
Jiné	4	0	0	0	0	0	0	0	0	0	0	0	0
KLINICKÉ PŘÍPADY	15533	6	0	4	0	0	0	0	2	0	0	0	0
Dermatovenerologičtí pacienti	1013	5	0	3	0	0	0	0	2	0	0	0	0
Psychiatřičtí pacienti	180	0	0	0	0	0	0	0	0	0	0	0	0
Dialyzovaní pacienti	714	0	0	0	0	0	0	0	0	0	0	0	0
TBC pacienti	32	0	0	0	0	0	0	0	0	0	0	0	0
Pacienti s nádorovým onemocněním	368	0	0	0	0	0	0	0	0	0	0	0	0
Různé klinické diagnózy	13226	1	0	1	0	0	0	0	0	0	0	0	0
PREVENTIVNÍ VYŠETŘENÍ	6066	0	0	0	0	0	0	0	0	0	0	0	0
Zdravotničtí pracovníci	354	0	0	0	0	0	0	0	0	0	0	0	0
Ostatní prevence	4061	0	0	0	0	0	0	0	0	0	0	0	0
Předoperační vyšetření	1641	0	0	0	0	0	0	0	0	0	0	0	0
Epidemiologická surveillance	10	0	0	0	0	0	0	0	0	0	0	0	0
VYŠETŘENÍ NA VLASTNÍ ŽÁDOST	2252	7	0	7	0	0	0	0	0	0	0	0	0
Pod jménem	1286	3	0	3	0	0	0	0	0	0	0	0	0
Anonymní	966	4	0	4	0	0	0	0	0	0	0	0	0
VYŠETŘENÍ PRO MEZINÁRODNÍ CERTIFIKÁT	71	0	0	0	0	0	0	0	0	0	0	0	0
DÁRCI KRVE, BUNĚK, TKÁNÍ A ORGÁNŮ	185897	0	0	0	0	0	0	0	0	0	0	0	0
Dárci krve	184763	0	0	0	0	0	0	0	0	0	0	0	0
z toho dárci krve - primodárci	8385	0	0	0	0	0	0	0	0	0	0	0	0
Dárci buněk, tkání a orgánů	1134	0	0	0	0	0	0	0	0	0	0	0	0
TĚHOTNÉ ŽENY	11053	0	0	0	0	0	0	0	0	0	0	0	0
RŮZNÉ MATERIÁLY	26	0	0	0	0	0	0	0	0	0	0	0	0
CELKEM	221590	15	0	11	1	0	0	0	2	0	0	0	1
CIZINCI	399	0	0	0	0	0	0	0	0	0	0	0	0

Způsob přenosu:

HO	homosexuální / bisexuální	ID	injekční uživatelé drog
IH	injekční uživatelé drog + homo/bisex.	HF	hemofilici
TR	příjemci krve a krevních přípravků	HT	heterosexuální
MD	z matky na dítě	NO	nozokomiální
NE	nezjištěný / jiný		

HIV POZITIVNÍ PŘÍPADY V ČR PODLE ZPŮSOBU PŘENOSU, KLINICKÉHO STADIA A POHLAVÍ

Kumulativní údaje za období

1.10.1985 - 31.12.2024

ZPŮSOB PŘENOSU	CELKOVÝ POČET			KLINICKÉ STADIUM								
	HIV+			asymptomatické			sympt. non-AIDS			AIDS		
	muži	ženy	celkem	muži	ženy	celkem	muži	ženy	celkem	muži	ženy	celkem
Homosexuální / bisexuální	3102	0	3102	2399	0	2399	279	0	279	424	0	424
Injekční uživatelé drog (IUD)	138	42	180	71	27	98	19	4	23	48	11	59
IUD + homosexuální / bisexuální	90	0	90	62	0	62	13	0	13	15	0	15
Hemofilici	17	0	17	1	0	1	7	0	7	9	0	9
Příjemci krve a krevních přípravků	15	4	19	5	1	6	4	0	4	6	3	9
Heterosexuální	673	628	1301	395	396	791	63	87	150	215	145	360
Matka - dítě	4	6	10	4	4	8	0	1	1	0	1	1
Nozokomiální	7	6	13	5	3	8	0	2	2	2	1	3
Jiný	4	2	6	2	2	4	0	0	0	2	0	2
Nezjištěný	125	25	150	86	18	104	5	1	6	34	6	40
Celkem občané ČR / rezidenti	4175	713	4888	3030	451	3481	390	95	485	755	167	922
Cizinci	394	172	566	331	157	488	21	6	27	42	9	51
Celkem HIV+	4569	885	5454	3361	608	3969	411	101	512	797	176	973

HIV POZITIVNÍ PŘÍPADY V ČR PODLE POHLAVÍ, VĚKU A KLINICKÉHO STADIA V DOBĚ PRVNÍ DIAGNÓZY A POČTU ÚMRTÍ

(občané ČR a cizinci s dlouhodobým pobytem)

Kumulativní údaje ke dni

31.12. 2024

Věková skupina	Věk při první diagnóze HIV+			Věk při první diagnóze HIV+ u asympt. osob			Věk při první diagnóze sympt. non AIDS			Věk při první diagnóze AIDS		
	muži	ženy	celkem	muži	ženy	celkem	muži	ženy	celkem	muži	ženy	celkem
0-4	4	6	10	3	4	7	0	1	1	0	1	1
5-9	3	1	4	2	1	3	0	0	0	0	0	0
10-14	7	2	9	0	1	1	0	1	1	1	0	1
15-19	70	33	103	45	22	67	7	1	8	4	1	5
20-24	497	110	607	391	83	474	29	9	38	24	7	31
25-29	821	122	943	666	76	742	54	14	68	78	20	98
30-34	827	137	964	628	91	719	72	17	89	131	34	165
35-39	701	84	785	509	63	572	79	10	89	149	18	167
40-44	519	83	602	364	46	410	47	13	60	121	33	154
45-49	353	50	403	232	25	257	44	13	57	96	20	116
50-54	172	44	216	100	24	124	22	7	29	55	11	66
55-59	112	30	142	48	15	63	23	2	25	53	12	65
60-	89	11	100	42	0	42	13	7	20	43	10	53
Celkem	4175	713	4888	3030	451	3481	390	95	485	755	167	922
Úmrtí	538	105	643	115	12	127	89	16	105	334	77	411

HIV POZITIVNÍ PŘÍPADY V ČR

PODLE BYDLIŠTĚ V DOBĚ PRVNÍ DIAGNÓZY HIV A SOUČASNÉHO KLINICKÉHO STADIA

(občané ČR a cizinci s dlouhodobým pobytem)

Kumulativní údaje za období

1.10.1985 - 31.12.2024

kraj	celkový počet HIV/AIDS		klinické stadium					
	abs.	rel. *	asymptomatické		sympt. non AIDS		AIDS	
			abs.	rel. *	abs.	rel. *	abs.	rel. *
Praha	2220	160,3	1655	119,5	189	13,6	376	27,1
Středočeský	486	33,4	354	24,3	36	2,5	96	6,6
Jihočeský	162	24,8	93	14,2	31	4,7	38	5,8
Plzeňský	200	32,6	120	19,6	32	5,2	48	7,8
Karlovarský	129	43,7	73	24,7	22	7,5	34	11,5
Ústecký	269	33,2	205	25,3	18	2,2	46	5,7
Liberecký	136	30,2	103	22,8	7	1,6	26	5,8
Královéhradecký	111	19,9	64	11,5	15	2,7	32	5,7
Pardubický	108	20,3	67	12,6	12	2,3	29	5,5
Vysočina	68	13,1	47	9,1	9	1,7	12	2,3
Jihomoravský	452	36,8	322	26,2	65	5,3	65	5,3
Olomoucký	137	21,6	102	16,1	13	2,1	22	3,5
Zlínský	93	16,0	55	9,5	8	1,4	30	5,2
Moravskoslezský	317	26,7	221	18,6	28	2,4	68	5,7
Celkem ČR	4888	44,8	3481	31,9	485	4,4	922	8,5

HIV POZITIVNÍ CIZINCI V ČR

PODLE PŮVODU - GEOGRAFICKÉ OBLASTI

Kumulativní údaje za období

1.10.1985 - 31.12.2024

Geografická oblast	Muži	Ženy	Celkem	Způsob přenosu								
				HO	ID	IH	HF	TR	HT	MD	NO	NE
ZÁPADNÍ EVROPA	77	15	92	17	5	0	0	0	8	0	0	62
STŘEDNÍ EVROPA	66	19	85	15	2	0	0	1	21	0	1	45
VÝCHODNÍ EVROPA	109	76	185	19	31	0	0	0	63	0	0	72
SUBSAHARSKÁ AFRIKA	68	55	123	1	0	0	0	0	22	1	0	99
SEVERNÍ AFRIKA A BLÍŽKÝ VÝCHOD	8	0	8	1	1	0	0	0	1	0	0	5
JIŽNÍ A JIHOVÝCHODNÍ ASIE	22	4	26	2	5	0	0	0	4	0	0	15
VÝCHODNÍ ASIE A OCEÁNIE	3	1	4	1	1	0	0	0	0	0	0	2
AUSTRÁLIE A NOVÝ ZÉLAND	0	0	0	0	0	0	0	0	0	0	0	0
SEVERNÍ AMERIKA	21	0	21	8	0	0	0	0	3	0	0	10
KARIBSKÁ OBLAST	8	1	9	1	0	0	0	0	2	0	0	6
JIŽNÍ AMERIKA	12	1	13	3	0	0	0	0	1	0	0	9
CELKEM	394	172	566	68	45	0	0	1	125	1	1	325

Způsob přenosu:

HO homosexuální / bisexuální

IH injekční uživatelé drog + homosexuální/bisexuální

TR příjemci krve a krevních přípravků

MD z matky na dítě

NE nezjištěný / jiný

ID injekční uživatelé drog

HF hemofilici

HT heterosexuální

NO nozokomiální

CELKOVÝ POČET VYŠETŘENÍ A POČET HIV+ V JEDNOTLIVÝCH MĚSÍCÍCH BĚŽNÉHO ROKU

za období

1.1. - 31.12. 2024

Měsíc	Občané ČR a rezidenti				Cizinci		
	Počet vyšetření	HIV+			Počet vyšetření	HIV+	
		Občané ČR	Rezidenti	Celkem		Celkem	z toho
leden	155781	17	8	25	313	1	Keňa/Ž
únor	152442	11	13	24	255	0	
březen	148334	14	10	24	679	0	
duben	150073	15	12	27	299	1	Ukrajina/Ž
květen	161095	15	11	26	452	2	Moldavsko/M,Polsko/M
červen	141658	13	9	22	393	0	
červenec	137009	10	12	22	277	3	Francie/M,Francie/M,Nigérie/Ž
srpen	128684	7	11	18	732	1	Nizozemsko/M
září	141950	12	9	21	432	0	
říjen	137954	13	7	20	256	0	
listopad	133428	17	8	25	515	3	Ukrajina/M,Itálie/M,Nigérie/M
prosinec	221590	13	2	15	399	0	
Celkem	1809998	157	112	269	5002	11	

Pozn.: M-muž Ž-žena

**NOVÉ PŘÍPADY HIV INFEKCE V ČESKÉ REPUBLICE
PODLE REGIONU, ZPŮSOBU PŘENOSU A POHLAVÍ
(občané ČR a cizinci s dlouhodobým pobytem)
Absolutní počty za prosinec 2024**

KRAJ / OKRES*	ZPŮSOB PŘENOSU A POHLAVÍ								CELKEM		
	HO	ID	IH	TR	HT	MD	NO	NE	celkem	muži	ženy
Hlavní město Praha	4M	0	0	0	1M	0	0	0	5	5	0
Středočeský kraj	1M	0	0	0	0	0	0	0	1	1	0
Praha-východ	1M	0	0	0	0	0	0	0	1	1	0
Jihočeský kraj	0	0	0	0	0	0	0	0	0	0	0
Plzeňský kraj	0	0	0	0	0	0	0	0	0	0	0
Karlovarský kraj	0	0	0	0	0	0	0	0	0	0	0
Ústecký kraj	1M	0	0	0	0	0	0	0	1	1	0
Chomutov	1M	0	0	0	0	0	0	0	1	1	0
Liberecký kraj	0	0	0	0	0	0	0	1M	1	1	0
Liberec	0	0	0	0	0	0	0	1M	1	1	0
Královéhradecký kraj	0	0	0	0	0	0	0	0	0	0	0
Pardubický kraj	0	0	0	0	0	0	0	0	0	0	0
Kraj Vysočina	1M	0	0	0	0	0	0	0	1	1	0
Jihlava	1M	0	0	0	0	0	0	0	1	1	0
Jihomoravský kraj	1M	1M	0	0	1M	0	0	0	3	3	0
Brno-město	1M	1M	0	0	1M	0	0	0	3	3	0
Olomoucký kraj	0	0	0	0	0	0	0	0	0	0	0
Zlínský kraj	3M	0	0	0	0	0	0	0	3	3	0
Uherské Hradiště	1M	0	0	0	0	0	0	0	1	1	0
Zlín	2M	0	0	0	0	0	0	0	2	2	0
Moravskoslezský kraj	0	0	0	0	0	0	0	0	0	0	0
CELKEM	11M	1M	0	0	2M	0	0	1M	15	15	0

Vysvětlivky

Pohlaví:

M - muž, Ž - žena

Způsob přenosu:

HO - homosexuální / bisexuální

ID - injekční uživatelé drog

IH - injekční uživatelé drog + homo/bisex.

TR - příjemci krve a krevních přípravků

HT - heterosexuální

MD - z matky na dítě

NO - nozokomiální

NE - nezjištěný / jiný

Kraj / okres: trvalé či přechodné bydliště v době prvního záchytu HIV/AIDS

* Uváděny jsou jen okresy, v nichž v daném měsíci byly identifikovány nové případy HIV/AIDS

NOVÉ PŘÍPADY HIV INFEKCE V ČESKÉ REPUBLICE PODLE REGIONU

(občané ČR a cizinci s dlouhodobým pobytem)

údaje ke dni:

31.12.2024

KRAJ	rok 2024			
	prosinec 2024		leden-prosinec 2024	
	abs.	rel. na 1 mil.	abs.	rel. na 1 mil.
Hlavní město Praha	5	3,61	84	60,65
Středočeský kraj	1	0,69	36	24,73
Jihočeský kraj	0	0,00	8	12,23
Plzeňský kraj	0	0,00	15	24,47
Karlovarský kraj	0	0,00	5	16,95
Ústecký kraj	1	1,23	19	23,43
Liberecký kraj	1	2,22	10	22,17
Královéhradecký kraj	0	0,00	9	16,16
Pardubický kraj	0	0,00	7	13,18
Kraj Vysočina	1	1,93	8	15,44
Jihomoravský kraj	3	2,44	37	30,15
Olomoucký kraj	0	0,00	9	14,22
Zlínský kraj	3	5,16	7	12,05
Moravskoslezský kraj	0	0,00	15	12,62
CELKEM ČR	15	1,38	269	24,68

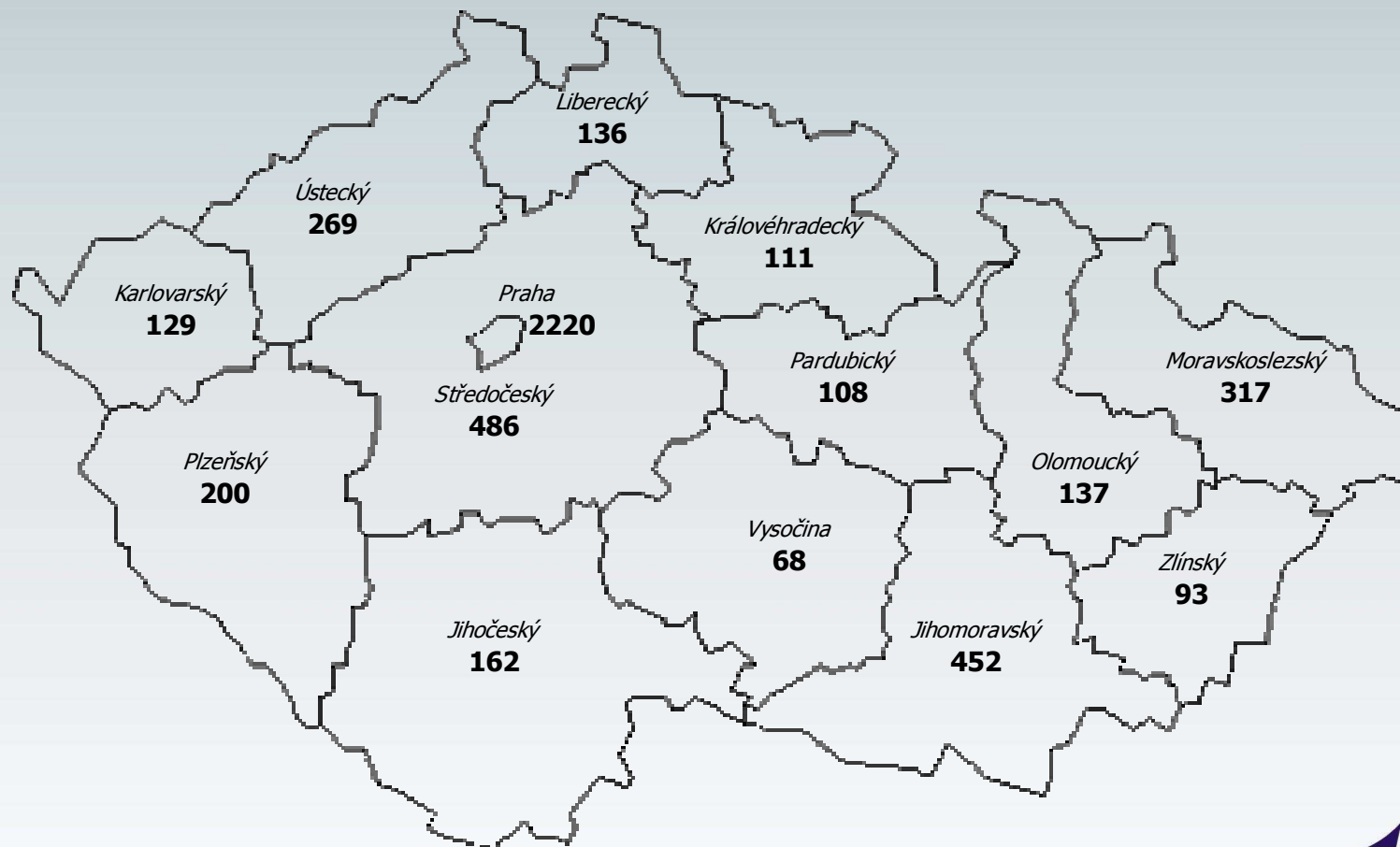
HIV INFEKCE V ČESKÉ REPUBLICĚ

PODLE KRAJE BYDLIŠTĚ V DOBĚ PRVNÍ DIAGNÓZY HIV

(občané ČR a cizinci s dlouhodobým pobytem)

Kumulativní údaje za období

1.10.1985 - 31.12.2024



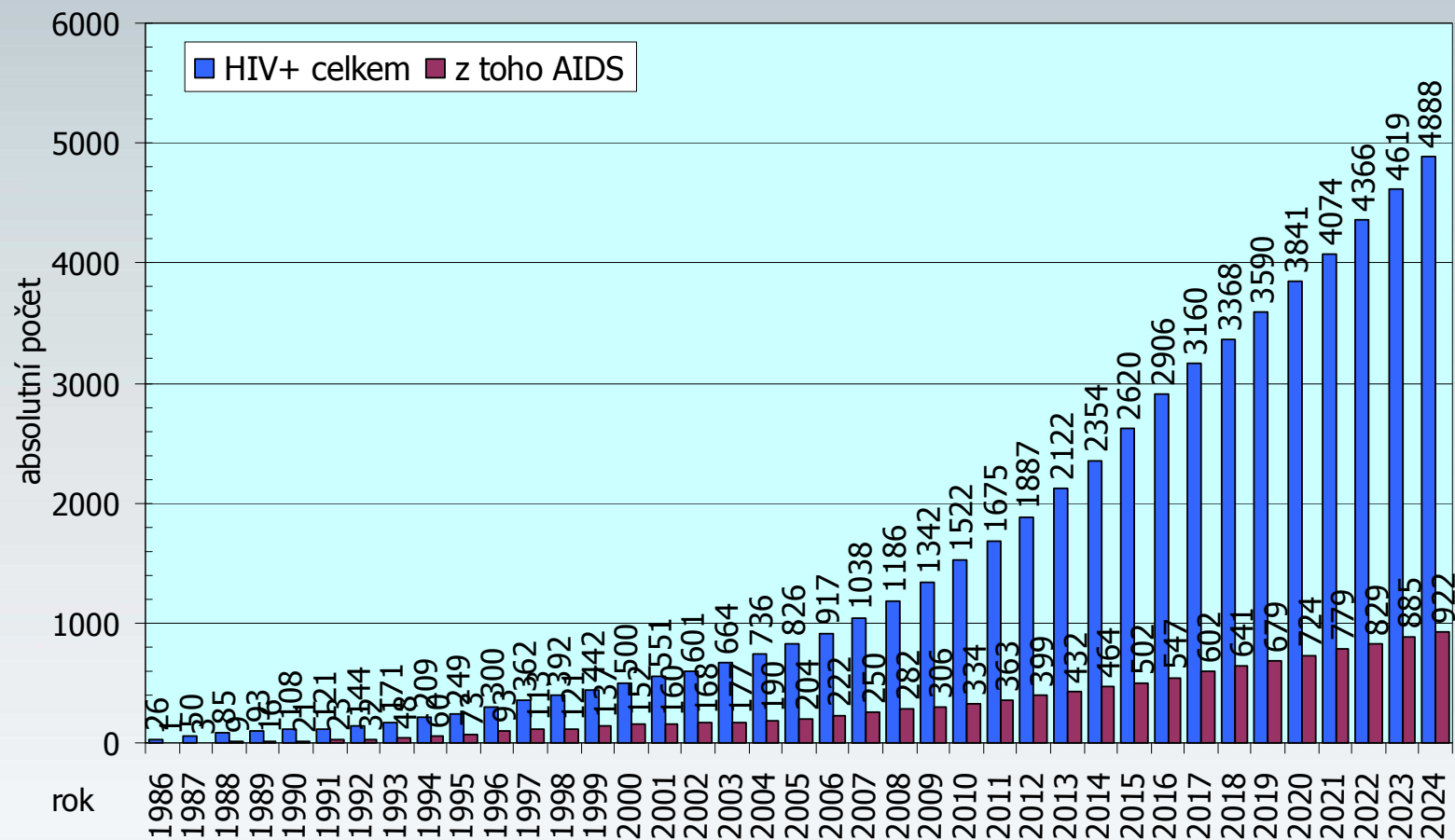
HIV + CELKEM : 4888

HIV / AIDS V ČESKÉ REPUBLICE

(občané ČR a cizinci s dlouhodobým pobytem)

Kumulativní údaje za období

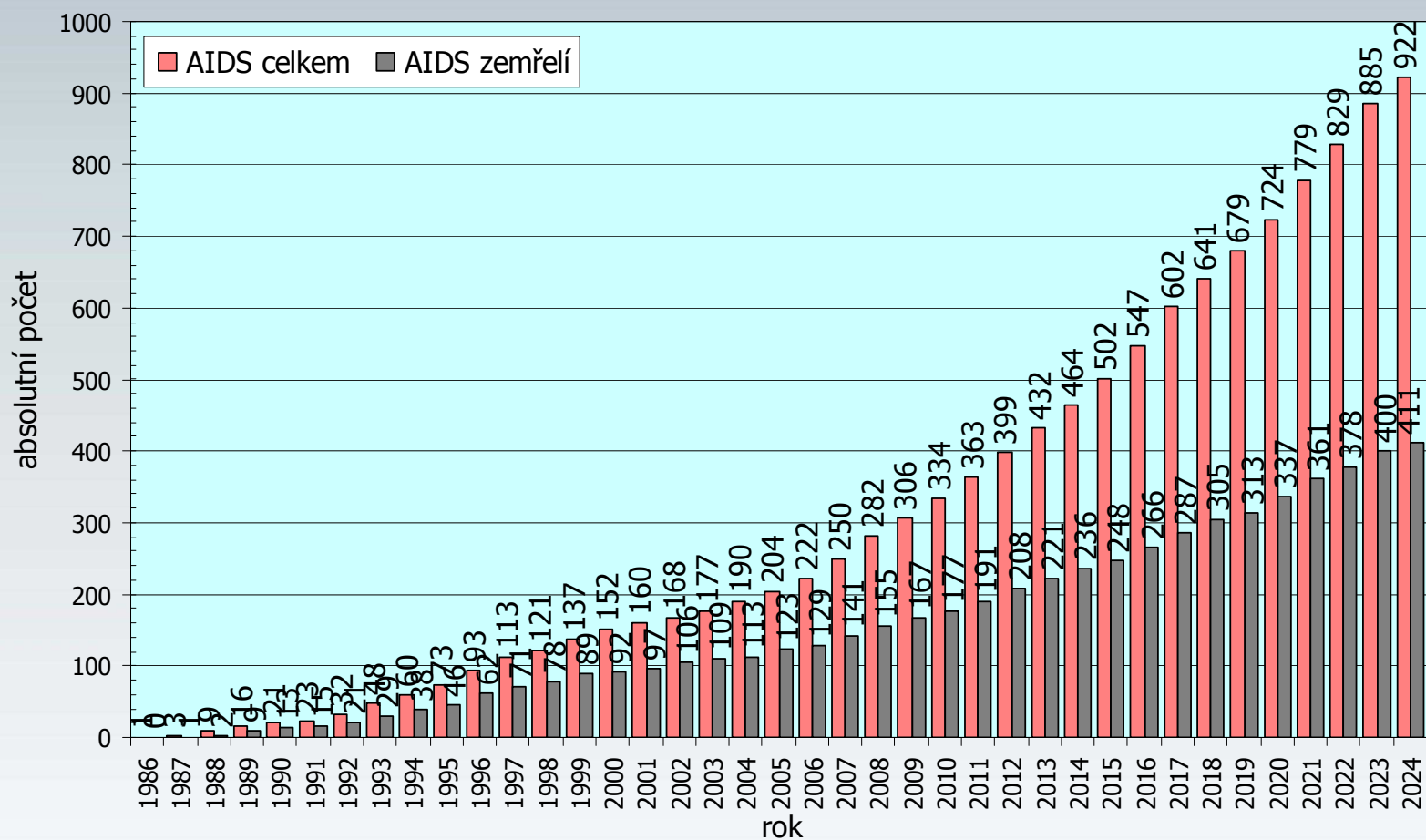
1.1.1986 - 31.12.2024



AIDS V ČESKÉ REPUBLICĚ

(občané ČR a cizinci s dlouhodobým pobytem)

Kumulativní údaje za období
1.1.1986 - 31.12.2024

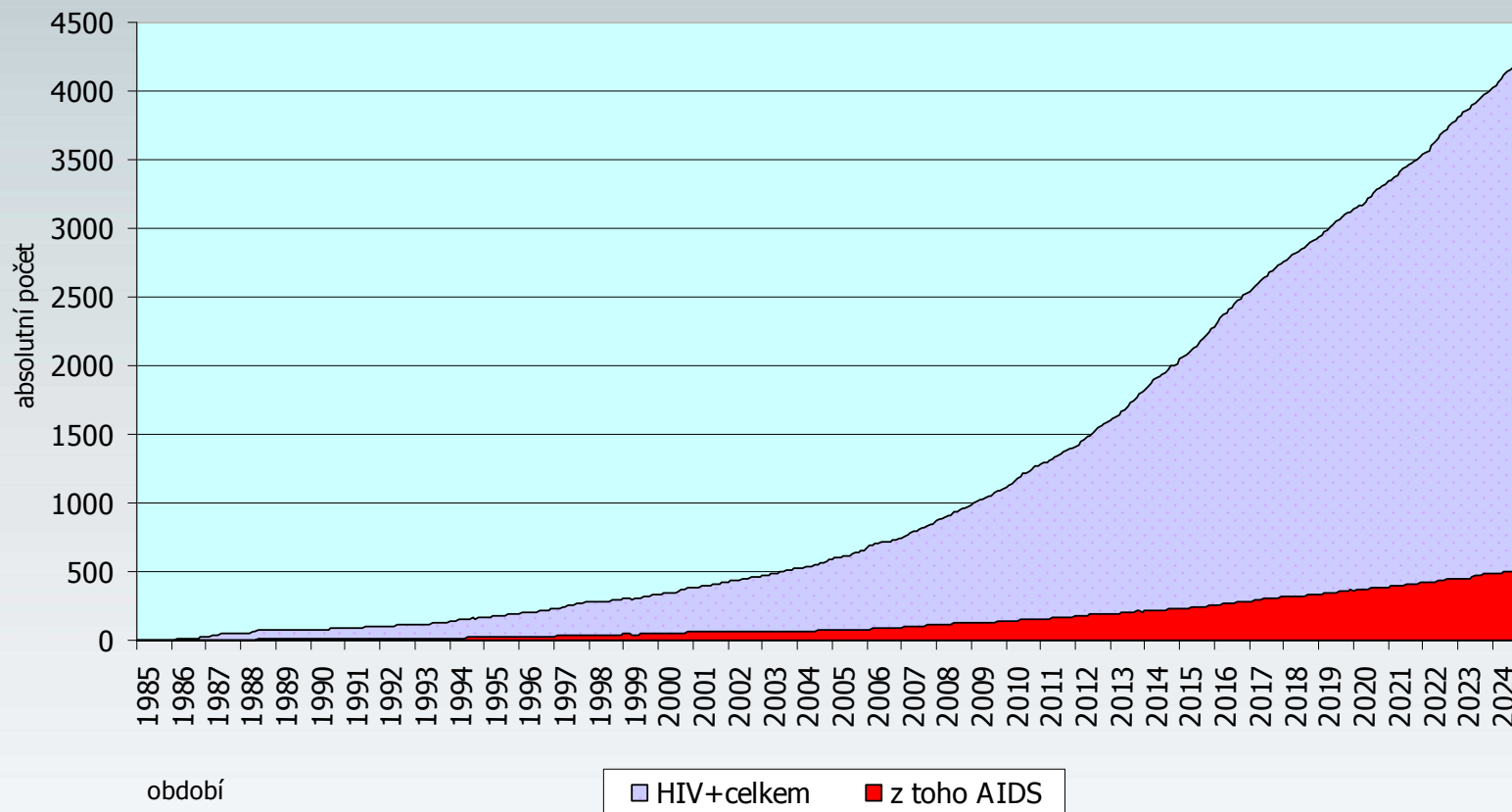


OSOBY ŽIJÍCÍ S HIV/AIDS V ČESKÉ REPUBLICE

(občané ČR a cizinci s dlouhodobým pobytem)

Měsíční údaje za období

1.1.1985 - 31.12.2024



- V souvislosti s válečným konfliktem na Ukrajině bylo v průběhu prosince 2024 v ČR nově evidováno 7 HIV pozitivních osob z Ukrajiny (3 muži, 4 ženy) se statutem uprchlíka. V roce 2024 bylo celkem nově zaznamenáno 129 HIV pozitivních uprchlíků (61 mužů, 68 žen) v průměrném věku 41,5 roku (rozpětí 9-63 let), z nichž 77 (59,7 %) o své HIV pozitivitě již vědělo. Kumulativně za celou dobu konfliktu od března 2022 do prosince 2024 včetně bylo evidováno 856 HIV pozitivních uprchlíků z Ukrajiny (316 mužů, 540 žen).
- Mezi ukrajinskými rezidenty (kteří nemají status uprchlíka) bylo v roce 2024 celkem zaznamenáno 41 případů HIV (24 mužů, 17 žen), z nichž 12 (29,3 %) již o své HIV pozitivitě vědělo. V prosinci 2024 nebyl zjištěn žádný nový případ.