

## CELKOVÝ STAV VYŠETŘOVÁNÍ HIV PROTILÁTEK V ČESKÉ REPUBLICE

Kumulativní údaje ke dni

28.2. 2025

Důvod vyšetření	Celkem vyšetřeno	HIV+	z toho AIDS	Způsob přenosu u HIV+								
				HO	ID	IH	HF	TR	HT	MD	NO	NE
<b>OSOBY VE ZVÝŠENÉM RIZIKU HIV</b>	336469	167	50	31	38	16	16	14	40	0	0	12
Hemofilici	6068	16	8	0	0	0	16	0	0	0	0	0
Příjemci krve a krevních přípravků	17597	14	8	0	0	0	0	14	0	0	0	0
Homo/bisexuálové	17007	16	10	16	0	0	0	0	0	0	0	0
Injekční uživatelé drog	40737	20	2	0	12	7	0	0	1	0	0	0
Osoby často v zahraničí	23467	4	3	0	0	0	0	0	3	0	0	1
Promiskuitní osoby	68075	3	0	2	0	0	0	0	1	0	0	0
Osoby provozující prostituci	57257	20	4	6	2	4	0	0	8	0	0	0
Nápravná zařízení	106261	74	15	7	24	5	0	0	27	0	0	11
<b>KONTAKTY POZITIVNÍCH PŘÍPADŮ</b>	5781	312	39	160	5	5	0	0	133	8	0	1
Homosexuální	1399	163	17	158	0	5	0	0	0	0	0	0
Heterosexuální	679	139	22	2	5	0	0	0	132	0	0	0
Rodinné	517	6	0	0	0	0	0	0	1	4	0	1
Jiné	3186	4	0	0	0	0	0	0	0	4	0	0
<b>KLINICKÉ PŘÍPADY</b>	3007975	1958	653	1218	91	36	1	1	532	1	8	70
Dermatovenerologičtí pacienti	315743	446	45	381	6	7	0	0	50	0	0	2
Psychiatřičtí pacienti	51149	42	8	12	14	4	0	0	12	0	0	0
Dialyzovaní pacienti	174632	1	1	0	1	0	0	0	0	0	0	0
TBC pacienti	14466	33	33	4	5	0	0	0	22	0	0	2
Pacienti s nádorovým onemocněním **	86207	0	0	0	0	0	0	0	0	0	0	0
Různé klinické diagnózy	2365778	1436	566	821	65	25	1	1	448	1	8	66
<b>PREVENTIVNÍ VYŠETŘENÍ</b>	2262080	247	26	121	14	7	0	1	91	1	1	11
Zdravotničtí pracovníci	136646	3	0	3	0	0	0	0	0	0	0	0
Ostatní prevence	1485901	158	18	76	9	5	0	1	56	1	1	9
Předoperační vyšetření **	628660	86	8	42	5	2	0	0	35	0	0	2
Epidemiologická surveillance **	10873	0	0	0	0	0	0	0	0	0	0	0
<b>VYŠETŘENÍ NA VLASTNÍ ŽÁDOST</b>	535851	1958	138	1513	24	24	0	3	343	0	3	48
Pod jménem	290114	1287	99	941	20	15	0	3	276	0	3	29
Anonymní	245737	671	39	572	4	9	0	0	67	0	0	19
<b>VYŠETŘENÍ PRO MEZINÁRODNÍ CERTIFIKÁT</b>	104323	7	0	6	0	0	0	0	1	0	0	0
<b>DÁRCI KRVE, BUNĚK, TKÁNÍ A ORGÁNŮ</b>	28128841	151	8	77	1	2	0	0	53	0	0	18
Dárci krve	27789764	149	8	76	1	2	0	0	52	0	0	18
z toho dárci krve - primodárci *	1443666	56	2	17	0	0	0	0	26	0	0	13
Dárci buněk, tkání a orgánů	339077	2	0	1	0	0	0	0	1	0	0	0
<b>TĚHOTNÉ ŽENY</b>	4413107	133	16	0	8	0	0	0	122	0	1	2
<b>RŮZNÉ MATERIÁLY</b>	234735	0	0	0	0	0	0	0	0	0	0	0
<b>CELKEM</b>	39029162	4933	930	3126	181	90	17	19	1315	10	13	162
<b>CIZINCI</b>	202825	571	51	69	45	0	0	1	126	1	1	328

Způsob přenosu:

HO	homosexuální / bisexuální	ID	injekční uživatelé drog
IH	injekční uživatelé drog + homo/bisex.	HF	hemofilici
TR	příjemci krve a krevních přípravků	HT	heterosexuální
MD	z matky na dítě	NO	nozokomiální
NE	nezjištěný / jiný		

Pozn.: \* údaje uváděny od r. 1994, \*\* údaje uváděny od r. 2002

# NOVÉ PŘÍPADY INFEKCE HIV A ONEMOCNĚNÍ AIDS V ČESKÉ REPUBLICĚ

Údaje za měsíc

únor 2025

Důvod vyšetření	Celkem vyšetřeno	nové případy		Způsob přenosu u HIV+									
		HIV+	AIDS	HO	ID	IH	HF	TR	HT	MD	NO	NE	
<b>OSOBY VE ZVÝŠENÉM RIZIKU HIV</b>	661	1	0	0	0	0	0	0	0	0	0	0	1
Hemofilici	5	0	0	0	0	0	0	0	0	0	0	0	0
Příjemci krve a krevních přípravků	2	0	0	0	0	0	0	0	0	0	0	0	0
Homo/bisexuálové	13	0	0	0	0	0	0	0	0	0	0	0	0
Injekční uživatelé drog	154	0	0	0	0	0	0	0	0	0	0	0	0
Osoby často v zahraničí	0	0	0	0	0	0	0	0	0	0	0	0	0
Promiskuitní osoby	135	0	0	0	0	0	0	0	0	0	0	0	0
Osoby provozující prostituci	234	0	0	0	0	0	0	0	0	0	0	0	0
Nápravná zařízení	118	1	0	0	0	0	0	0	0	0	0	0	1
<b>KONTAKTY POZITIVNÍCH PŘÍPADŮ</b>	19	1	0	1	0	0	0	0	0	0	0	0	0
Homosexuální	10	1	0	1	0	0	0	0	0	0	0	0	0
Heterosexuální	1	0	0	0	0	0	0	0	0	0	0	0	0
Rodinné	0	0	0	0	0	0	0	0	0	0	0	0	0
Jiné	8	0	0	0	0	0	0	0	0	0	0	0	0
<b>KLINICKÉ PŘÍPADY</b>	13029	6	1	4	0	0	0	0	1	0	0	0	1
Dermatovenerologičtí pacienti	813	1	0	1	0	0	0	0	0	0	0	0	0
Psychiatřičtí pacienti	199	1	0	1	0	0	0	0	0	0	0	0	0
Dialyzovaní pacienti	727	0	0	0	0	0	0	0	0	0	0	0	0
TBC pacienti	21	0	0	0	0	0	0	0	0	0	0	0	0
Pacienti s nádorovým onemocněním	511	0	0	0	0	0	0	0	0	0	0	0	0
Různé klinické diagnózy	10758	4	1	2	0	0	0	0	1	0	0	0	1
<b>PREVENTIVNÍ VYŠETŘENÍ</b>	6040	0	0	0	0	0	0	0	0	0	0	0	0
Zdravotničtí pracovníci	316	0	0	0	0	0	0	0	0	0	0	0	0
Ostatní prevence	3703	0	0	0	0	0	0	0	0	0	0	0	0
Předoperační vyšetření	2018	0	0	0	0	0	0	0	0	0	0	0	0
Epidemiologická surveillance	3	0	0	0	0	0	0	0	0	0	0	0	0
<b>VYŠETŘENÍ NA VLASTNÍ ŽÁDOST</b>	1871	10	0	4	0	0	0	0	5	0	0	0	1
Pod jménem	1185	6	0	4	0	0	0	0	2	0	0	0	0
Anonymní	686	4	0	0	0	0	0	0	3	0	0	0	1
<b>VYŠETŘENÍ PRO MEZINÁRODNÍ CERTIFIKÁT</b>	103	0	0	0	0	0	0	0	0	0	0	0	0
<b>DÁRCI KRVE, BUNĚK, TKÁNÍ A ORGÁNŮ</b>	108058	2	0	1	0	0	0	0	0	0	0	0	1
Dárci krve	106669	2	0	1	0	0	0	0	0	0	0	0	1
z toho dárci krve - primodárci	5563	1	0	0	0	0	0	0	0	0	0	0	1
Dárci buněk, tkání a orgánů	1389	0	0	0	0	0	0	0	0	0	0	0	0
<b>TĚHOTNÉ ŽENY</b>	6428	0	0	0	0	0	0	0	0	0	0	0	0
<b>RŮZNÉ MATERIÁLY</b>	35	0	0	0	0	0	0	0	0	0	0	0	0
<b>CELKEM</b>	136244	20	1	10	0	0	0	0	6	0	0	0	4
<b>CIZINCI</b>	535	0	0	0	0	0	0	0	0	0	0	0	0

Způsob přenosu:

HO	homosexuální / bisexuální	ID	injekční uživatelé drog
IH	injekční uživatelé drog + homo/bisex.	HF	hemofilici
TR	příjemci krve a krevních přípravků	HT	heterosexuální
MD	z matky na dítě	NO	nozokomiální
NE	nezjištěný / jiný		

# HIV POZITIVNÍ PŘÍPADY V ČR PODLE ZPŮSOBU PŘENOSU, KLINICKÉHO STADIA A POHLAVÍ

*Kumulativní údaje za období*

1.10.1985 - 28.2.2025

ZPŮSOB PŘENOSU	CELKOVÝ POČET			KLINICKÉ STADIUM								
	HIV+			asymptomatické			sympt. non-AIDS			AIDS		
	muži	ženy	celkem	muži	ženy	celkem	muži	ženy	celkem	muži	ženy	celkem
Homosexuální / bisexuální	3126	0	3126	2418	0	2418	279	0	279	429	0	429
Injekční uživatelé drog (IUD)	139	42	181	72	27	99	19	4	23	48	11	59
IUD + homosexuální / bisexuální	90	0	90	62	0	62	13	0	13	15	0	15
Hemofilici	17	0	17	1	0	1	7	0	7	9	0	9
Přijemci krve a krevních přípravků	14	5	19	4	2	6	4	0	4	6	3	9
Heterosexuální	681	634	1315	400	401	801	64	87	151	217	146	363
Matka - dítě	4	6	10	4	4	8	0	1	1	0	1	1
Nozokomiální	7	6	13	5	3	8	0	2	2	2	1	3
Jiný	4	2	6	2	2	4	0	0	0	2	0	2
Nezjištěný	130	26	156	91	19	110	5	1	6	34	6	40
<b>Celkem občané ČR / rezidenti</b>	<b>4212</b>	<b>721</b>	<b>4933</b>	<b>3059</b>	<b>458</b>	<b>3517</b>	<b>391</b>	<b>95</b>	<b>486</b>	<b>762</b>	<b>168</b>	<b>930</b>
Cizinci	397	174	571	334	158	492	21	7	28	42	9	51
<b>Celkem HIV+</b>	<b>4609</b>	<b>895</b>	<b>5504</b>	<b>3393</b>	<b>616</b>	<b>4009</b>	<b>412</b>	<b>102</b>	<b>514</b>	<b>804</b>	<b>177</b>	<b>981</b>

# HIV POZITIVNÍ PŘÍPADY V ČR PODLE POHLAVÍ, VĚKU A KLINICKÉHO STADIA V DOBĚ PRVNÍ DIAGNÓZY A POČTU ÚMRTÍ

(občané ČR a cizinci s dlouhodobým pobytem)

Kumulativní údaje ke dni

28.2. 2025

Věková skupina	Věk při první diagnóze HIV+			Věk při první diagnóze HIV+ u asympt. osob			Věk při první diagnóze sympt. non AIDS			Věk při první diagnóze AIDS		
	muži	ženy	celkem	muži	ženy	celkem	muži	ženy	celkem	muži	ženy	celkem
0-4	4	6	10	3	4	7	0	1	1	0	1	1
5-9	3	1	4	2	1	3	0	0	0	0	0	0
10-14	7	2	9	0	1	1	0	1	1	1	0	1
15-19	70	33	103	45	22	67	7	1	8	4	1	5
20-24	498	111	609	392	84	476	29	9	38	24	7	31
25-29	825	122	947	669	76	745	54	14	68	79	20	99
30-34	836	138	974	637	92	729	72	17	89	131	34	165
35-39	710	86	796	517	65	582	79	10	89	150	18	168
40-44	524	86	610	368	49	417	47	13	60	122	33	155
45-49	358	50	408	235	25	260	45	13	58	97	20	117
50-54	174	45	219	102	24	126	22	7	29	55	12	67
55-59	113	30	143	48	15	63	23	2	25	54	12	66
60-	90	11	101	41	0	41	13	7	20	45	10	55
<b>Celkem</b>	4212	721	4933	3059	458	3517	391	95	486	762	168	930
<b>Úmrtí</b>	544	105	649	118	12	130	91	16	107	335	77	412

# HIV POZITIVNÍ PŘÍPADY V ČR

## PODLE BYDLIŠTĚ V DOBĚ PRVNÍ DIAGNÓZY HIV A SOUČASNÉHO KLINICKÉHO STADIA

(občané ČR a cizinci s dlouhodobým pobytem)

Kumulativní údaje za období

1.10.1985 - 28.2.2025

kraj	celkový počet HIV/AIDS		klinické stadium					
			asymptomatické		sympt. non AIDS		AIDS	
	abs.	rel. *	abs.	rel. *	abs.	rel. *	abs.	rel. *
Praha	2241	161,8	1674	120,9	190	13,7	377	27,2
Středočeský	492	33,8	358	24,6	36	2,5	98	6,7
Jihočeský	163	24,9	93	14,2	31	4,7	39	6,0
Plzeňský	200	32,6	120	19,6	32	5,2	48	7,8
Karlovarský	130	44,1	74	25,1	22	7,5	34	11,5
Ústecký	270	33,3	206	25,4	18	2,2	46	5,7
Liberecký	137	30,4	104	23,1	7	1,6	26	5,8
Královéhradecký	111	19,9	64	11,5	15	2,7	32	5,7
Pardubický	109	20,5	68	12,8	12	2,3	29	5,5
Vysočina	70	13,5	49	9,5	9	1,7	12	2,3
Jihomoravský	455	37,1	324	26,4	65	5,3	66	5,4
Olomoucký	138	21,8	102	16,1	13	2,1	23	3,6
Zlínský	94	16,2	56	9,6	8	1,4	30	5,2
Moravskoslezský	323	27,2	225	18,9	28	2,4	70	5,9
<b>Celkem ČR</b>	<b>4933</b>	<b>45,3</b>	<b>3517</b>	<b>32,3</b>	<b>486</b>	<b>4,5</b>	<b>930</b>	<b>8,5</b>

# HIV POZITIVNÍ CIZINCI V ČR

## PODLE PŮVODU - GEOGRAFICKÉ OBLASTI

Kumulativní údaje za období

1.10.1985 - 28.2.2025

Geografická oblast	Muži	Ženy	Celkem	Způsob přenosu								
				HO	ID	IH	HF	TR	HT	MD	NO	NE
ZÁPADNÍ EVROPA	77	15	<b>92</b>	17	5	0	0	0	8	0	0	62
STŘEDNÍ EVROPA	67	19	<b>86</b>	16	2	0	0	1	21	0	1	45
VÝCHODNÍ EVROPA	110	78	<b>188</b>	19	31	0	0	0	64	0	0	74
SUBSAHARSKÁ AFRIKA	68	55	<b>123</b>	1	0	0	0	0	22	1	0	99
SEVERNÍ AFRIKA A BLÍZKÝ VÝCHOD	8	0	<b>8</b>	1	1	0	0	0	1	0	0	5
JIŽNÍ A JIHOVÝCHODNÍ ASIE	22	4	<b>26</b>	2	5	0	0	0	4	0	0	15
VÝCHODNÍ ASIE A OCEÁNIE	3	1	<b>4</b>	1	1	0	0	0	0	0	0	2
AUSTRÁLIE A NOVÝ ZÉLAND	0	0	<b>0</b>	0	0	0	0	0	0	0	0	0
SEVERNÍ AMERIKA	21	0	<b>21</b>	8	0	0	0	0	3	0	0	10
KARIBSKÁ OBLAST	8	1	<b>9</b>	1	0	0	0	0	2	0	0	6
JIŽNÍ AMERIKA	13	1	<b>14</b>	3	0	0	0	0	1	0	0	10
<b>CELKEM</b>	<b>397</b>	<b>174</b>	<b>571</b>	<b>69</b>	<b>45</b>	<b>0</b>	<b>0</b>	<b>1</b>	<b>126</b>	<b>1</b>	<b>1</b>	<b>328</b>

Způsob přenosu:

HO homosexuální / bisexuální

IH injekční uživatelé drog + homosexuální/bisexuální

TR příjemci krve a krevních přípravků

MD z matky na dítě

NE nezjištěný / jiný

ID injekční uživatelé drog

HF hemofilici

HT heterosexuální

NO nozokomiální

## CELKOVÝ POČET VYŠETŘENÍ A POČET HIV+ V JEDNOTLIVÝCH MĚSÍCÍCH BĚŽNÉHO ROKU

za období  
1.1. - 28.2. 2025

Měsíc	Občané ČR a rezidenti				Cizinci		
	Počet vyšetření	HIV+			Počet vyšetření	HIV+	
		Občané ČR	Rezidenti	Celkem		Celkem	z toho
leden	175528	17	8	25	140	5	Ukrajina/Ž,Venezuela/M,Rusko/Ž,Slovensko/M,Ukrajina/M
únor	136244	11	9	20	535	0	
březen							
duben							
květen							
červen							
červenec							
srpen							
září							
říjen							
listopad							
prosinec							
<b>Celkem</b>	<b>311772</b>	<b>28</b>	<b>17</b>	<b>45</b>	<b>675</b>	<b>5</b>	

Pozn.: M-muž Ž-žena

**NOVÉ PŘÍPADY HIV INFEKCE V ČESKÉ REPUBLICE  
PODLE REGIONU, ZPŮSOBU PŘENOSU A POHLAVÍ**  
(občané ČR a cizinci s dlouhodobým pobytem)  
Absolutní počty za únor 2025

KRAJ / OKRES*	ZPŮSOB PŘENOSU A POHLAVÍ								CELKEM		
	HO	ID	IH	TR	HT	MD	NO	NE	celkem	muži	ženy
<b>Hlavní město Praha</b>	4M	0	0	0	0	0	0	3M	7	7	0
<b>Středočeský kraj</b>	2M	0	0	0	1Ž	0	0	1Ž	4	2	2
Benešov	1M	0	0	0	0	0	0	0	1	1	0
Mladá Boleslav	0	0	0	0	0	0	0	1Ž	1	0	1
Praha-východ	0	0	0	0	1Ž	0	0	0	1	0	1
Rakovník	1M	0	0	0	0	0	0	0	1	1	0
<b>Jihočeský kraj</b>	0	0	0	0	0	0	0	0	0	0	0
<b>Plzeňský kraj</b>	0	0	0	0	0	0	0	0	0	0	0
<b>Karlovarský kraj</b>	1M	0	0	0	0	0	0	0	1	1	0
Sokolov	1M	0	0	0	0	0	0	0	1	1	0
<b>Ústecký kraj</b>	0	0	0	0	1M	0	0	0	1	1	0
okres neznámý	0	0	0	0	1M	0	0	0	1	1	0
<b>Liberecký kraj</b>	0	0	0	0	1M	0	0	0	1	1	0
Liberec	0	0	0	0	1M	0	0	0	1	1	0
<b>Královéhradecký kraj</b>	0	0	0	0	0	0	0	0	0	0	0
<b>Pardubický kraj</b>	0	0	0	0	0	0	0	0	0	0	0
<b>Kraj Vysočina</b>	0	0	0	0	0	0	0	0	0	0	0
<b>Jihomoravský kraj</b>	1M	0	0	0	2Ž	0	0	0	3	1	2
Blansko	0	0	0	0	1Ž	0	0	0	1	0	1
Brno-město	1M	0	0	0	1Ž	0	0	0	2	1	1
<b>Olomoucký kraj</b>	0	0	0	0	0	0	0	0	0	0	0
<b>Zlínský kraj</b>	0	0	0	0	1Ž	0	0	0	1	0	1
Uherské Hradiště	0	0	0	0	1Ž	0	0	0	1	0	1
<b>Moravskoslezský kraj</b>	2M	0	0	0	0	0	0	0	2	2	0
Opava	1M	0	0	0	0	0	0	0	1	1	0
Ostrava-město	1M	0	0	0	0	0	0	0	1	1	0
<b>CELKEM</b>	<b>10M</b>	<b>0</b>	<b>0</b>	<b>0</b>	<b>2M 4Ž</b>	<b>0</b>	<b>0</b>	<b>3M 1Ž</b>	<b>20</b>	<b>15</b>	<b>5</b>

Vysvětlivky

Pohlaví:

M - muž, Ž - žena

Způsob přenosu:

HO - homosexuální / bisexuální

ID - injekční uživatelé drog

TR - příjemci krve a krevních přípravků

HT - heterosexuální

NO - nozokomiální

IH - injekční uživatelé drog + homo/bisex.

MD - z matky na dítě

NE - nezjištěný / jiný

Kraj / okres: trvalé či přechodné bydliště v době prvního záchytu HIV/AIDS

\* Uváděny jsou jen okresy, v nichž v daném měsíci byly identifikovány nové případy HIV/AIDS



# NOVÉ PŘÍPADY HIV INFEKCE V ČESKÉ REPUBLICE PODLE REGIONU

(občané ČR a cizinci s dlouhodobým pobytem)

údaje ke dni:

28.2.2025

KRAJ			rok 2025		posledních 12 měsíců	
	únor 2025		leden-únor 2025		březen 2024 - únor 2025	
	abs.	rel. na 1 mil.	abs.	rel. na 1 mil.	abs.	rel. na 1 mil.
Hlavní město Praha	7	5,05	21	15,16	89	64,26
Středočeský kraj	4	2,75	6	4,12	38	26,10
Jihočeský kraj	0	0,00	1	1,53	8	12,23
Plzeňský kraj	0	0,00	0	0,00	13	21,21
Karlovarský kraj	1	3,39	1	3,39	5	16,95
Ústecký kraj	1	1,23	1	1,23	20	24,66
Liberecký kraj	1	2,22	1	2,22	10	22,17
Královéhradecký kraj	0	0,00	0	0,00	7	12,57
Pardubický kraj	0	0,00	1	1,88	8	15,07
Kraj Vysočina	0	0,00	2	3,86	8	15,44
Jihomoravský kraj	3	2,44	3	2,44	30	24,45
Olomoucký kraj	0	0,00	1	1,58	5	7,90
Zlínský kraj	1	1,72	1	1,72	8	13,77
Moravskoslezský kraj	2	1,68	6	5,05	16	13,46
<b>CELKEM ČR</b>	<b>20</b>	<b>1,83</b>	<b>45</b>	<b>4,13</b>	<b>265</b>	<b>24,31</b>

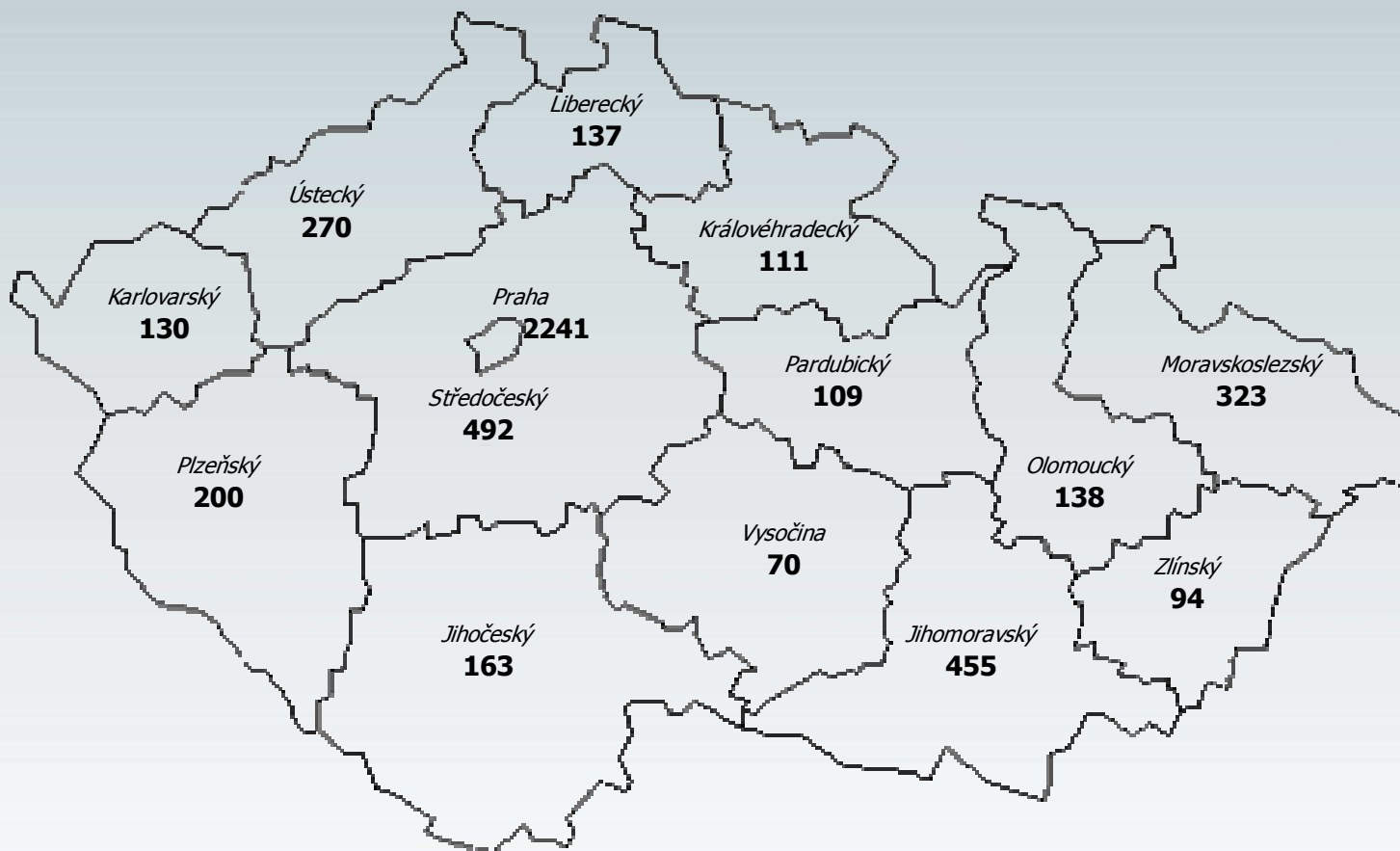
# HIV INFEKCE V ČESKÉ REPUBLICĚ

## PODLE KRAJE BYDLIŠTĚ V DOBĚ PRVNÍ DIAGNÓZY HIV

(občané ČR a cizinci s dlouhodobým pobytem)

Kumulativní údaje za období

1.10.1985 - 28.2.2025



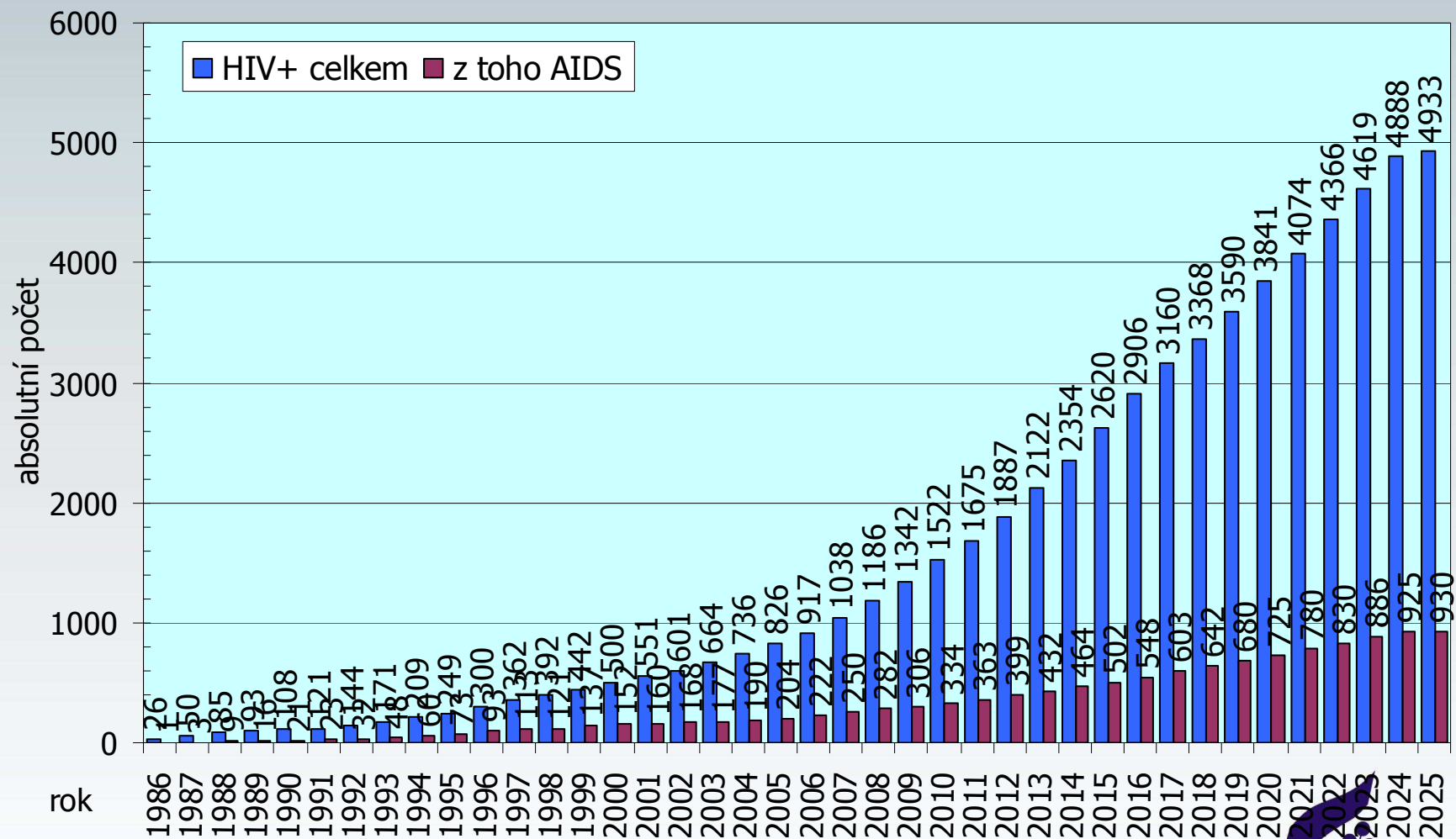
**HIV + CELKEM : 4933**

# HIV / AIDS V ČESKÉ REPUBLICE

(občané ČR a cizinci s dlouhodobým pobytem)

Kumulativní údaje za období

1.1.1986 - 28.2.2025

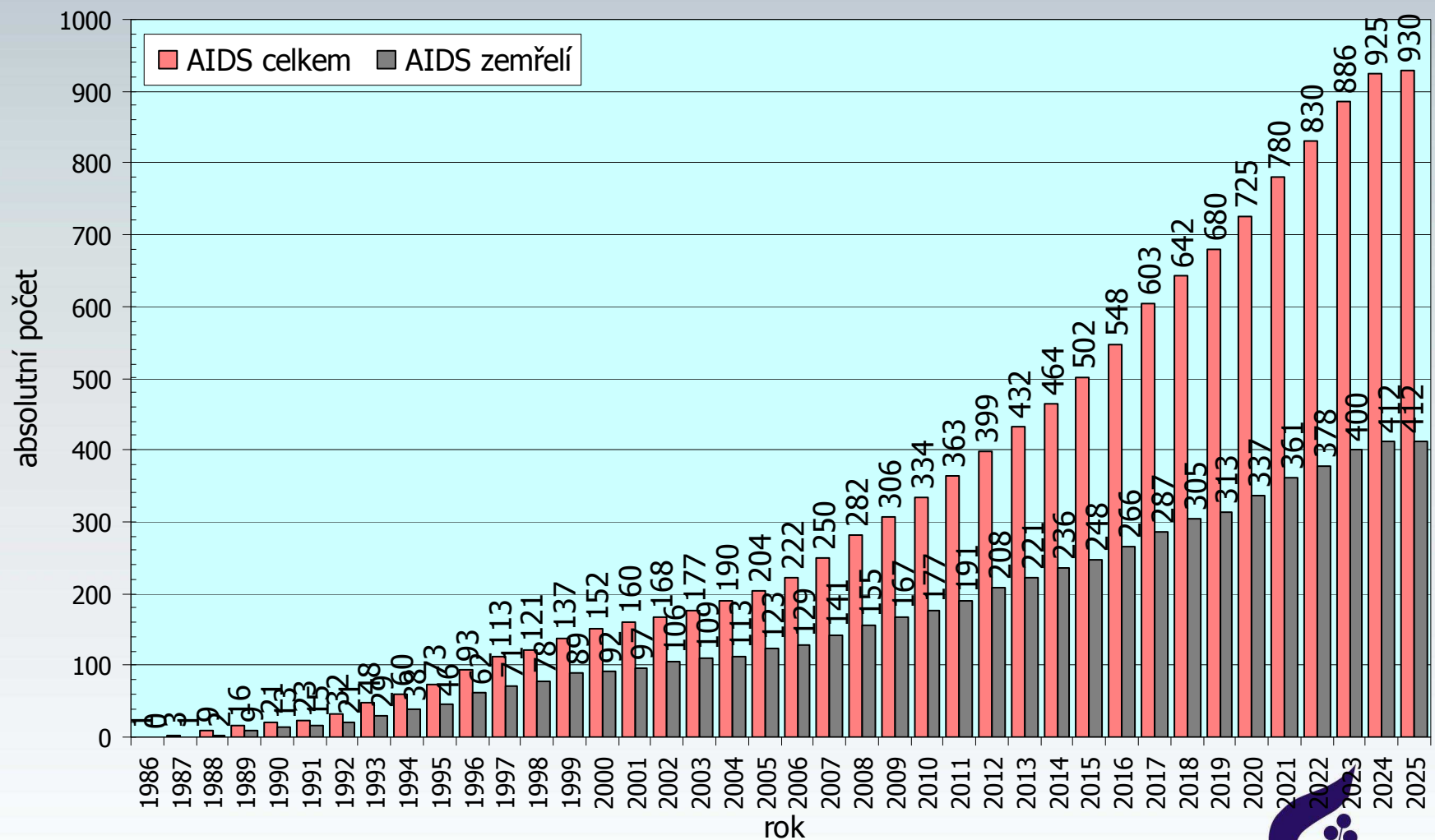


# AIDS V ČESKÉ REPUBLICE

(občané ČR a cizinci s dlouhodobým pobytem)

Kumulativní údaje za období

1.1.1986 - 28.2.2025

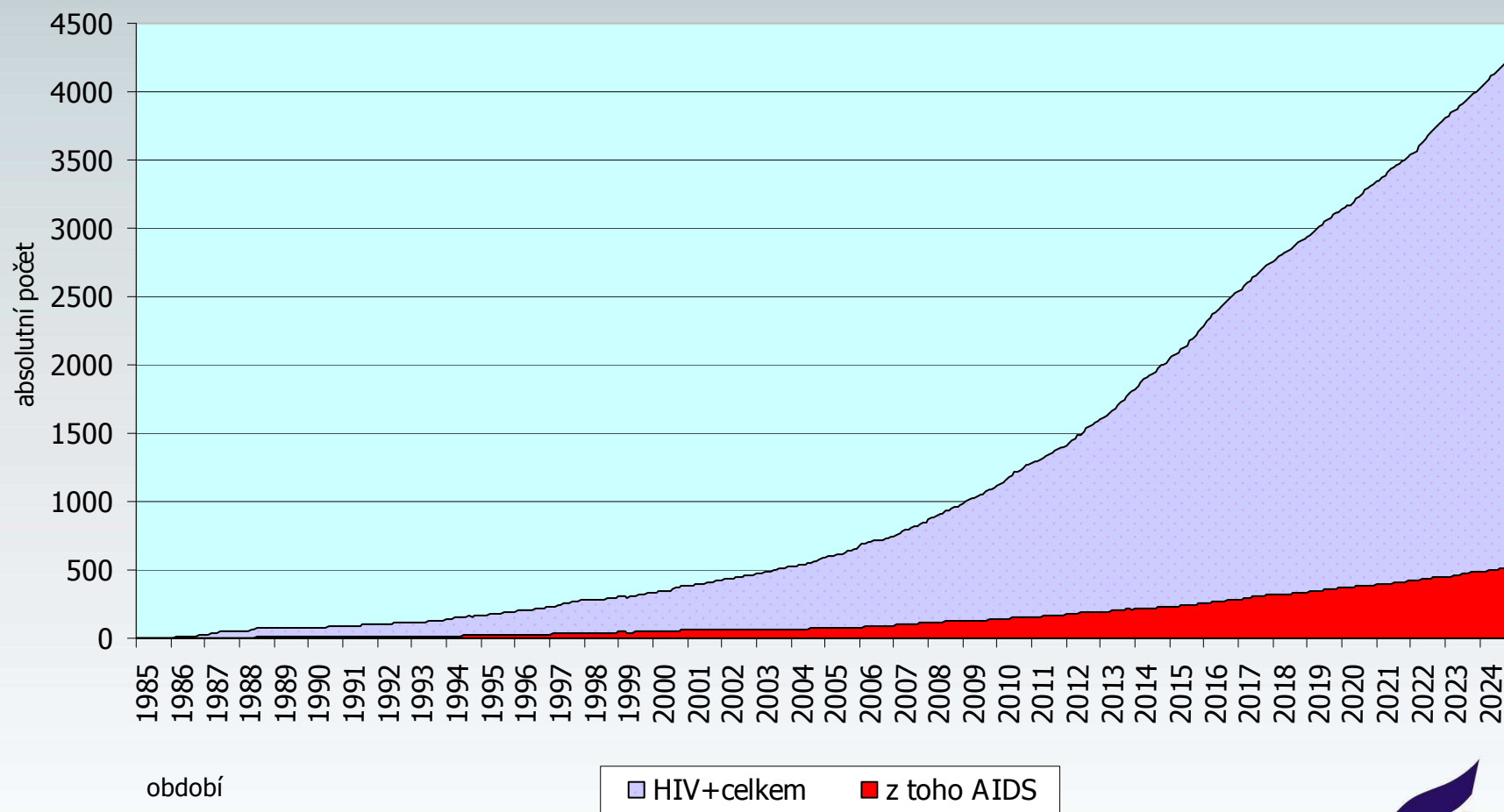


# OSOBY ŽIJÍCÍ S HIV/AIDS V ČESKÉ REPUBLICE

(občané ČR a cizinci s dlouhodobým pobytem)

Měsíční údaje za období

1.1.1985 - 28.2.2025



- V souvislosti s válečným konfliktem na Ukrajině bylo v průběhu února 2025 v ČR nově evidováno 10 HIV pozitivních osob z Ukrajiny (9 mužů, 4 žena) se statutem uprchlíka. Kumulativně za celou dobu konfliktu od března 2022 do února 2025 včetně bylo evidováno 880 HIV pozitivních uprchlíků z Ukrajiny (333 mužů, 547 žen).
- V únoru 2025 byly zaznamenány 4 nové případy HIV positivity (1 muž, 3 ženy) u ukrajinských rezidentů (kteří nemají status uprchlíka).