

# CELKOVÝ STAV VYŠETŘOVÁNÍ HIV PROTILÁTEK V ČESKÉ REPUBLICE

Kumulativní údaje ke dni

28.2. 2026

Důvod vyšetření	Celkem vyšetřeno	z toho		Způsob přenosu u HIV+								
		HIV+	AIDS	HO	ID	IH	HF	TR	HT	MD	NO	NE
<b>OSOBY VE ZVÝŠENÉM RIZIKU HIV</b>	345830	174	52	35	38	16	16	14	43	0	0	12
Hemofilici	6146	16	8	0	0	0	16	0	0	0	0	0
Příjemci krve a krevních přípravků	17602	14	8	0	0	0	0	14	0	0	0	0
Homo/bisexuálové	17248	16	10	16	0	0	0	0	0	0	0	0
Injekční uživatelé drog	43185	20	2	1	11	7	0	0	1	0	0	0
Osoby často v zahraničí	23468	4	3	0	0	0	0	0	3	0	0	1
Promiskuitní osoby	69872	3	0	2	0	0	0	0	1	0	0	0
Osoby provozující prostituci	59550	20	4	6	2	4	0	0	8	0	0	0
Nápravná zařízení	108759	81	17	10	25	5	0	0	30	0	0	11
<b>KONTAKTY POZITIVNÍCH PŘÍPADŮ</b>	5909	324	42	162	6	5	0	0	142	8	0	1
Homosexuální	1415	164	17	159	0	5	0	0	0	0	0	0
Heterosexuální	698	150	25	3	6	0	0	0	141	0	0	0
Rodinné	527	6	0	0	0	0	0	0	1	4	0	1
Jiné	3269	4	0	0	0	0	0	0	0	4	0	0
<b>KLINICKÉ PŘÍPADY</b>	3142870	2080	688	1283	96	37	1	1	571	2	8	81
Dermatovenerologičtí pacienti	326672	479	47	409	6	7	0	0	54	0	0	3
Psychiatřičtí pacienti	53771	45	8	13	15	5	0	0	12	0	0	0
Dialyzovaní pacienti	180622	1	1	0	1	0	0	0	0	0	0	0
TBC pacienti	14721	35	35	4	6	0	0	0	23	0	0	2
Pacienti s nádorovým onemocněním **	91851	0	0	0	0	0	0	0	0	0	0	0
Různé klinické diagnózy	2475233	1520	597	857	68	25	1	1	482	2	8	76
<b>PREVENTIVNÍ VYŠETŘENÍ</b>	2338027	270	30	130	15	7	0	1	102	1	1	13
Zdravotničtí pracovníci	141089	3	0	3	0	0	0	0	0	0	0	0
Ostatní prevence	1534354	169	19	82	9	5	0	1	59	1	1	11
Předoperační vyšetření **	651580	98	11	45	6	2	0	0	43	0	0	2
Epidemiologická surveillance **	11004	0	0	0	0	0	0	0	0	0	0	0
<b>VYŠETŘENÍ NA VLASTNÍ ŽÁDOST</b>	562877	2062	148	1583	28	30	0	3	365	1	3	49
Pod jménem	302967	1369	107	990	24	20	0	3	297	1	3	31
Anonymní	259910	693	41	593	4	10	0	0	68	0	0	18
<b>VYŠETŘENÍ PRO MEZINÁRODNÍ CERTIFIKÁT</b>	105213	7	0	6	0	0	0	0	1	0	0	0
<b>DÁRCI KRVE, BUNĚK, TKÁNÍ A ORGÁNŮ</b>	29509851	172	8	85	1	2	0	0	62	0	0	22
Dárci krve	29160453	170	8	84	1	2	0	0	61	0	0	22
z toho dárci krve - primodárci *	1508680	66	2	19	0	0	0	0	30	0	0	17
Dárci buněk, tkání a orgánů	349398	2	0	1	0	0	0	0	1	0	0	0
<b>TĚHOTNÉ ŽENY</b>	4483998	139	17	0	8	0	0	0	129	0	1	1
<b>RŮZNÉ MATERIÁLY</b>	236735	0	0	0	0	0	0	0	0	0	0	0
<b>CELKEM</b>	40731310	5228	985	3284	192	97	17	19	1415	12	13	179
<b>CIZINCI</b>	208115	592	50	72	47	0	0	1	131	1	1	339

Způsob přenosu:

HO	homosexuální / bisexuální	ID	injekční uživatelé drog
IH	injekční uživatelé drog + homo/bisex.	HF	hemofilici
TR	příjemci krve a krevních přípravků	HT	heterosexuální
MD	z matky na dítě	NO	nozokomiální
NE	nezjištěný / jiný		

Pozn: \* údaje uváděny od r. 1994, \*\* údaje uváděny od r. 2002

**NRL HIV/AIDS**



## NOVÉ PŘÍPADY INFEKCE HIV A ONEMOCNĚNÍ AIDS V ČESKÉ REPUBLICĚ

Údaje za měsíc  
únor 2026

Důvod vyšetření	Celkem vyšetřeno	nové případy		Způsob přenosu u HIV+								
		HIV+	AIDS	HO	ID	IH	HF	TR	HT	MD	NO	NE
<b>OSOBY VE ZVÝŠENÉM RIZIKU HIV</b>	699	1	1	0	0	0	0	0	1	0	0	0
Hemofilici	3	0	0	0	0	0	0	0	0	0	0	0
Příjemci krve a krevních přípravků	1	0	0	0	0	0	0	0	0	0	0	0
Homo/bisexuálové	20	0	0	0	0	0	0	0	0	0	0	0
Injekční uživatelé drog	207	0	0	0	0	0	0	0	0	0	0	0
Osoby často v zahraničí	0	0	0	0	0	0	0	0	0	0	0	0
Promiskuitní osoby	151	0	0	0	0	0	0	0	0	0	0	0
Osoby provozující prostituci	199	0	0	0	0	0	0	0	0	0	0	0
Nápravná zařízení	118	1	1	0	0	0	0	0	1	0	0	0
<b>KONTAKTY POZITIVNÍCH PŘÍPADŮ</b>	12	1	0	1	0	0	0	0	0	0	0	0
Homosexuální	0	1	0	1	0	0	0	0	0	0	0	0
Heterosexuální	0	0	0	0	0	0	0	0	0	0	0	0
Rodinné	0	0	0	0	0	0	0	0	0	0	0	0
Jiné	12	0	0	0	0	0	0	0	0	0	0	0
<b>KLINICKÉ PŘÍPADY</b>	12026	12	0	7	1	0	0	0	2	0	0	2
Dermatovenerologičtí pacienti	855	5	0	4	0	0	0	0	1	0	0	0
Psychiatřičtí pacienti	202	0	0	0	0	0	0	0	0	0	0	0
Dialyzovaní pacienti	713	0	0	0	0	0	0	0	0	0	0	0
TBC pacienti	20	0	0	0	0	0	0	0	0	0	0	0
Pacienti s nádorovým onemocněním	435	0	0	0	0	0	0	0	0	0	0	0
Různé klinické diagnózy	9801	7	0	3	1	0	0	0	1	0	0	2
<b>PREVENTIVNÍ VYŠETŘENÍ</b>	5048	3	1	2	0	0	0	0	1	0	0	0
Zdravotničtí pracovníci	347	0	0	0	0	0	0	0	0	0	0	0
Ostatní prevence	3545	1	0	1	0	0	0	0	0	0	0	0
Předoperační vyšetření	1151	2	1	1	0	0	0	0	1	0	0	0
Epidemiologická surveillance	5	0	0	0	0	0	0	0	0	0	0	0
<b>VYŠETŘENÍ NA VLASTNÍ ŽÁDOST</b>	1404	8	0	4	0	0	0	0	3	0	0	1
Pod jménem	579	6	0	2	0	0	0	0	3	0	0	1
Anonymní	825	2	0	2	0	0	0	0	0	0	0	0
<b>VYŠETŘENÍ PRO MEZINÁRODNÍ CERTIFIKÁT</b>	16	0	0	0	0	0	0	0	0	0	0	0
<b>DÁRCI KRVE, BUNĚK, TKÁNÍ A ORGÁNŮ</b>	102699	0	0	0	0	0	0	0	0	0	0	0
Dárci krve	101830	0	0	0	0	0	0	0	0	0	0	0
z toho dárci krve - primodárci	5154	0	0	0	0	0	0	0	0	0	0	0
Dárci buněk, tkání a orgánů	869	0	0	0	0	0	0	0	0	0	0	0
<b>TĚHOTNÉ ŽENY</b>	4765	0	0	0	0	0	0	0	0	0	0	0
<b>RŮZNÉ MATERIÁLY</b>	9	0	0	0	0	0	0	0	0	0	0	0
<b>CELKEM</b>	126678	25	2	14	1	0	0	0	7	0	0	3
<b>CIZINCI</b>	432	1	0	1	0	0	0	0	0	0	0	0

Způsob přenosu:

HO homosexuální / bisexuální  
 IH injekční uživatelé drog + homo/bisex.  
 TR příjemci krve a krevních přípravků  
 MD z matky na dítě  
 NE nejjistěný / jiný

ID injekční uživatelé drog  
 HF hemofilici  
 HT heterosexuální  
 NO nozokomiální

# HIV POZITIVNÍ PŘÍPADY V ČR

## PODLE ZPŮSOBU PŘENOSU, KLINICKÉHO STADIA A POHLAVÍ

*Kumulativní údaje za období*

1.10.1985 - 28.2.2026

ZPŮSOB PŘENOSU	CELKOVÝ POČET			KLINICKÉ STADIUM								
	HIV+			asymptomatické			sympt. non-AIDS			AIDS		
	muži	ženy	celkem	muži	ženy	celkem	muži	ženy	celkem	muži	ženy	celkem
Homosexuální / bisexuální	3284	0	3284	2550	0	2550	286	0	286	448	0	448
Injekční uživatelé drog (IUD)	149	43	192	79	26	105	19	5	24	51	12	63
IUD + homosexuální / bisexuální	97	0	97	69	0	69	13	0	13	15	0	15
Hemofilici	17	0	17	1	0	1	7	0	7	9	0	9
Příjemci krve a krevních přípravků	14	5	19	4	2	6	4	0	4	6	3	9
Heterosexuální	727	688	1415	432	438	870	66	93	159	229	157	386
Matka - dítě	4	8	12	4	6	10	0	1	1	0	1	1
Nozokomiální	7	6	13	5	3	8	0	2	2	2	1	3
Jiný	4	2	6	2	2	4	0	0	0	2	0	2
Nezjištěný	141	32	173	94	23	117	5	2	7	42	7	49
<b>Celkem občané ČR / rezidenti</b>	<b>4444</b>	<b>784</b>	<b>5228</b>	<b>3240</b>	<b>500</b>	<b>3740</b>	<b>400</b>	<b>103</b>	<b>503</b>	<b>804</b>	<b>181</b>	<b>985</b>
Cizinci	411	181	592	349	164	513	21	8	29	41	9	50
<b>Celkem HIV+</b>	<b>4855</b>	<b>965</b>	<b>5820</b>	<b>3589</b>	<b>664</b>	<b>4253</b>	<b>421</b>	<b>111</b>	<b>532</b>	<b>845</b>	<b>190</b>	<b>1035</b>

# HIV POZITIVNÍ PŘÍPADY V ČR PODLE POHLAVÍ, VĚKU A KLINICKÉHO STADIA V DOBĚ PRVNÍ DIAGNÓZY A POČTU ÚMRTÍ

(občané ČR a cizinci s dlouhodobým pobytem)

Kumulativní údaje ke dni

28.2. 2026

Věková skupina	Věk při první diagnóze HIV+			Věk při první diagnóze HIV+ u asympt. osob			Věk při první diagnóze sympt. non AIDS			Věk při první diagnóze AIDS		
	muži	ženy	celkem	muži	ženy	celkem	muži	ženy	celkem	muži	ženy	celkem
0-4	4	6	10	3	4	7	0	1	1	0	1	1
5-9	3	1	4	2	1	3	0	0	0	0	0	0
10-14	7	2	9	0	1	1	0	1	1	1	0	1
15-19	74	34	108	49	22	71	7	1	8	4	1	5
20-24	517	115	632	407	87	494	30	9	39	24	7	31
25-29	855	128	983	698	81	779	53	15	68	79	20	99
30-34	877	148	1025	672	101	773	72	18	90	137	34	171
35-39	755	95	850	555	70	625	80	12	92	158	20	178
40-44	545	91	636	382	53	435	52	13	65	126	36	162
45-49	394	60	454	262	29	291	45	15	60	107	24	131
50-54	190	54	244	112	30	142	24	8	32	59	14	73
55-59	120	36	156	52	18	70	23	3	26	57	14	71
60-	103	14	117	46	3	49	14	7	21	52	10	62
<b>Celkem</b>	<b>4444</b>	<b>784</b>	<b>5228</b>	<b>3240</b>	<b>500</b>	<b>3740</b>	<b>400</b>	<b>103</b>	<b>503</b>	<b>804</b>	<b>181</b>	<b>985</b>
<b>Úmrtí</b>	<b>566</b>	<b>112</b>	<b>678</b>	<b>123</b>	<b>14</b>	<b>137</b>	<b>92</b>	<b>17</b>	<b>109</b>	<b>351</b>	<b>81</b>	<b>432</b>

# HIV POZITIVNÍ PŘÍPADY V ČR

## PODLE BYDLIŠTĚ V DOBĚ PRVNÍ DIAGNÓZY HIV A SOUČASNÉHO KLINICKÉHO STADIA

(občané ČR a cizinci s dlouhodobým pobytem)

Kumulativní údaje za období

1.10.1985 - 28.2.2026

kraj	celkový počet HIV/AIDS		klinické stadium					
			asymptomatické		sympt. non AIDS		AIDS	
	abs.	rel. *	abs.	rel. *	abs.	rel. *	abs.	rel. *
Praha	2331	166,7	1748	125,0	189	13,5	394	28,2
Středočeský	528	36,0	386	26,3	41	2,8	101	6,9
Jihočeský	179	27,4	103	15,8	35	5,4	41	6,3
Plzeňský	213	34,6	129	21,0	33	5,4	51	8,3
Karlovarský	138	47,1	80	27,3	23	7,8	35	11,9
Ústecký	283	35,0	213	26,4	18	2,2	52	6,4
Liberecký	143	31,8	108	24,1	8	1,8	27	6,0
Královéhradecký	118	21,2	69	12,4	15	2,7	34	6,1
Pardubický	116	21,9	74	14,0	12	2,3	30	5,7
Vysočina	75	14,5	53	10,2	9	1,7	13	2,5
Jihomoravský	500	40,7	360	29,3	68	5,5	72	5,9
Olomoucký	155	24,5	114	18,0	15	2,4	26	4,1
Zlínský	103	17,8	62	10,7	8	1,4	33	5,7
Moravskoslezský	346	29,2	241	20,4	29	2,5	76	6,4
<b>Celkem ČR</b>	<b>5228</b>	<b>47,9</b>	<b>3740</b>	<b>34,3</b>	<b>503</b>	<b>4,6</b>	<b>985</b>	<b>9,0</b>

# HIV POZITIVNÍ CIZINCI V ČR

## PODLE PŮVODU - GEOGRAFICKÉ OBLASTI

Kumulativní údaje za období

1.10.1985 - 28.2.2026

Geografická oblast	Muži	Ženy	Celkem	Způsob přenosu								
				HO	ID	IH	HF	TR	HT	MD	NO	NE
ZÁPADNÍ EVROPA	80	16	<b>96</b>	16	5	0	0	0	8	0	0	67
STŘEDNÍ EVROPA	70	20	<b>90</b>	17	3	0	0	1	23	0	1	45
VÝCHODNÍ EVROPA	114	81	<b>195</b>	20	32	0	0	0	66	0	0	77
SUBSAHARSKÁ AFRIKA	70	57	<b>127</b>	1	0	0	0	0	23	1	0	102
SEVERNÍ AFRIKA A BLÍZKÝ VÝCHOD	9	0	<b>9</b>	1	1	0	0	0	1	0	0	6
JÍŽNÍ A JHOVÝCHODNÍ ASIE	21	4	<b>25</b>	2	5	0	0	0	4	0	0	14
VÝCHODNÍ ASIE A OCEÁNIE	3	1	<b>4</b>	1	1	0	0	0	0	0	0	2
AUSTRÁLIE A NOVÝ ZÉLAND	0	0	<b>0</b>	0	0	0	0	0	0	0	0	0
SEVERNÍ AMERIKA	22	0	<b>22</b>	9	0	0	0	0	3	0	0	10
KARIBSKÁ OBLAST	8	1	<b>9</b>	1	0	0	0	0	2	0	0	6
JÍŽNÍ AMERIKA	14	1	<b>15</b>	4	0	0	0	0	1	0	0	10
<b>CELKEM</b>	<b>411</b>	<b>181</b>	<b>592</b>	<b>72</b>	<b>47</b>	<b>0</b>	<b>0</b>	<b>1</b>	<b>131</b>	<b>1</b>	<b>1</b>	<b>339</b>

Způsob přenosu:

HO      homosexuální / bisexuální

ID      injekční uživatelé drog

IH      injekční uživatelé drog + homosexuální/bisexuální

HF      hemofilci

TR      příjemci krve a krevních přípravků

HT      heterosexuální

MD      z matky na dítě

NO      nozokomiální

NE      nezjištěný / jiný

## CELKOVÝ POČET VYŠETŘENÍ A POČET HIV+ V JEDNOTLIVÝCH MĚSÍCÍCH BĚŽNÉHO ROKU

za období  
1.1. - 28.2. 2026

Měsíc	Občané ČR a rezidenti				Cizinci		
	Počet vyšetření	HIV+			Počet vyšetření	HIV+	
		Občané ČR	Rezidenti	Celkem		Celkem	z toho
leden	173930	10	12	22	334	2	Polsko/M, Itálie/M
únor	126678	13	12	25	432	1	Turecko/M
březen							
duben							
květen							
červen							
červenec							
srpen							
září							
říjen							
listopad							
prosinec							
<b>Celkem</b>	<b>300608</b>	<b>23</b>	<b>24</b>	<b>47</b>	<b>766</b>	<b>3</b>	

Pozn.: M-muž Ž-žena

**NOVÉ PŘÍPADY INFEKCE HIV V ČESKÉ REPUBLICE  
PODLE REGIONU, ZPŮSOBU PŘENOSU A POHLAVÍ**  
(občané ČR a cizinci s dlouhodobým pobytem)  
Absolutní počty za únor 2026

KRAJ / OKRES*	ZPŮSOB PŘENOSU A POHLAVÍ								CELKEM	
	HO	ID	IH	TR	HT	MD	NO	NE	celkem	muži
<b>Hlavní město Praha</b>	<b>6M</b>	<b>0</b>	<b>0</b>	<b>0</b>	<b>0</b>	<b>0</b>	<b>0</b>	<b>1M 1Ž</b>	<b>8</b>	<b>7</b>
<b>Středočeský kraj</b>	<b>2M</b>	<b>0</b>	<b>0</b>	<b>0</b>	<b>1M 3Ž</b>	<b>0</b>	<b>0</b>	<b>0</b>	<b>6</b>	<b>3</b>
Benešov	1M	0	0	0	0	0	0	0	1	1
Nymburk	0	0	0	0	1Ž	0	0	0	1	0
Praha-východ	0	0	0	0	1M 1Ž	0	0	0	2	1
Příbram	1M	0	0	0	1Ž	0	0	0	2	1
<b>Jihočeský kraj</b>	<b>0</b>	<b>0</b>	<b>0</b>	<b>0</b>	<b>0</b>	<b>0</b>	<b>0</b>	<b>0</b>	<b>0</b>	<b>0</b>
<b>Plzeňský kraj</b>	<b>1M</b>	<b>0</b>	<b>0</b>	<b>0</b>	<b>1M</b>	<b>0</b>	<b>0</b>	<b>0</b>	<b>2</b>	<b>2</b>
Plzeň-město	1M	0	0	0	1M	0	0	0	2	2
<b>Karlovarský kraj</b>	<b>0</b>	<b>0</b>	<b>0</b>	<b>0</b>	<b>0</b>	<b>0</b>	<b>0</b>	<b>0</b>	<b>0</b>	<b>0</b>
<b>Ústecký kraj</b>	<b>0</b>	<b>0</b>	<b>0</b>	<b>0</b>	<b>0</b>	<b>0</b>	<b>0</b>	<b>1M</b>	<b>1</b>	<b>1</b>
Chomutov	0	0	0	0	0	0	0	1M	1	1
<b>Liberecký kraj</b>	<b>0</b>	<b>0</b>	<b>0</b>	<b>0</b>	<b>0</b>	<b>0</b>	<b>0</b>	<b>0</b>	<b>0</b>	<b>0</b>
<b>Královéhradecký kraj</b>	<b>0</b>	<b>0</b>	<b>0</b>	<b>0</b>	<b>0</b>	<b>0</b>	<b>0</b>	<b>0</b>	<b>0</b>	<b>0</b>
<b>Pardubický kraj</b>	<b>1M</b>	<b>0</b>	<b>0</b>	<b>0</b>	<b>0</b>	<b>0</b>	<b>0</b>	<b>0</b>	<b>1</b>	<b>1</b>
Pardubice	1M	0	0	0	0	0	0	0	1	1
<b>Kraj Vysočina</b>	<b>0</b>	<b>0</b>	<b>0</b>	<b>0</b>	<b>0</b>	<b>0</b>	<b>0</b>	<b>0</b>	<b>0</b>	<b>0</b>
<b>Jihomoravský kraj</b>	<b>2M</b>	<b>1M</b>	<b>0</b>	<b>0</b>	<b>1M</b>	<b>0</b>	<b>0</b>	<b>0</b>	<b>4</b>	<b>4</b>
Brno-město	1M	1M	0	0	1M	0	0	0	3	3
Hodonín	1M	0	0	0	0	0	0	0	1	1
<b>Olomoucký kraj</b>	<b>1M</b>	<b>0</b>	<b>0</b>	<b>0</b>	<b>1Ž</b>	<b>0</b>	<b>0</b>	<b>0</b>	<b>2</b>	<b>1</b>
Olomouc	1M	0	0	0	1Ž	0	0	0	2	1
<b>Zlínský kraj</b>	<b>0</b>	<b>0</b>	<b>0</b>	<b>0</b>	<b>0</b>	<b>0</b>	<b>0</b>	<b>0</b>	<b>0</b>	<b>0</b>
<b>Moravskoslezský kraj</b>	<b>1M</b>	<b>0</b>	<b>0</b>	<b>0</b>	<b>0</b>	<b>0</b>	<b>0</b>	<b>0</b>	<b>1</b>	<b>1</b>
Ostrava-město	1M	0	0	0	0	0	0	0	1	1
<b>CELKEM</b>	<b>14M</b>	<b>1M</b>	<b>0</b>	<b>0</b>	<b>3M 4Ž</b>	<b>0</b>	<b>0</b>	<b>2M 1Ž</b>	<b>25</b>	<b>20</b>

Vysvětlivky

Pohlaví:

M - muž, Ž - žena

Způsob přenosu:

HO - homosexuální / bisexuální

ID - injekční uživatelé drog

TR - příjemci krve a krevních přípravků

HT - heterosexuální

NO - nozokomiální

IH - injekční uživatelé drog + homo/bisex.

MD - z matky na dítě

NE - nezjištěný / jiný

Kraj / okres: trvalé či přechodné bydliště v době prvního záchytu HIV/AIDS

\* Uváděny jsou jen okresy, v nichž v daném měsíci byly identifikovány nové případy HIV/AIDS

**NRL HIV/AIDS**



# NOVÉ PŘÍPADY HIV INFEKCE V ČESKÉ REPUBLICE PODLE REGIONU

(občané ČR a cizinci s dlouhodobým pobytem)

údaje ke dni:

28.2.2026

KRAJ			rok 2026		posledních 12 měsíců	
	únor 2026		leden-únor 2026		březen 2025 - únor 2026	
	abs.	rel. na 1 mil.	abs.	rel. na 1 mil.	abs.	rel. na 1 mil.
Hlavní město Praha	8	5,72	16	11,44	90	64,38
Středočeský kraj	6	4,09	7	4,77	37	25,24
Jihočeský kraj	0	0,00	2	3,06	16	24,50
Plzeňský kraj	2	3,25	4	6,50	14	22,76
Karlovarský kraj	0	0,00	0	0,00	8	27,30
Ústecký kraj	1	1,24	3	3,71	13	16,09
Liberecký kraj	0	0,00	0	0,00	6	13,36
Královéhradecký kraj	0	0,00	0	0,00	6	10,79
Pardubický kraj	1	1,89	1	1,89	7	13,21
Kraj Vysočina	0	0,00	0	0,00	5	9,65
Jihomoravský kraj	4	3,25	9	7,32	45	36,62
Olomoucký kraj	2	3,16	4	6,33	17	26,90
Zlínský kraj	0	0,00	0	0,00	9	15,54
Moravskoslezský kraj	1	0,85	1	0,85	23	19,44
<b>CELKEM ČR</b>	<b>25</b>	<b>2,29</b>	<b>47</b>	<b>4,31</b>	<b>296</b>	<b>27,13</b>

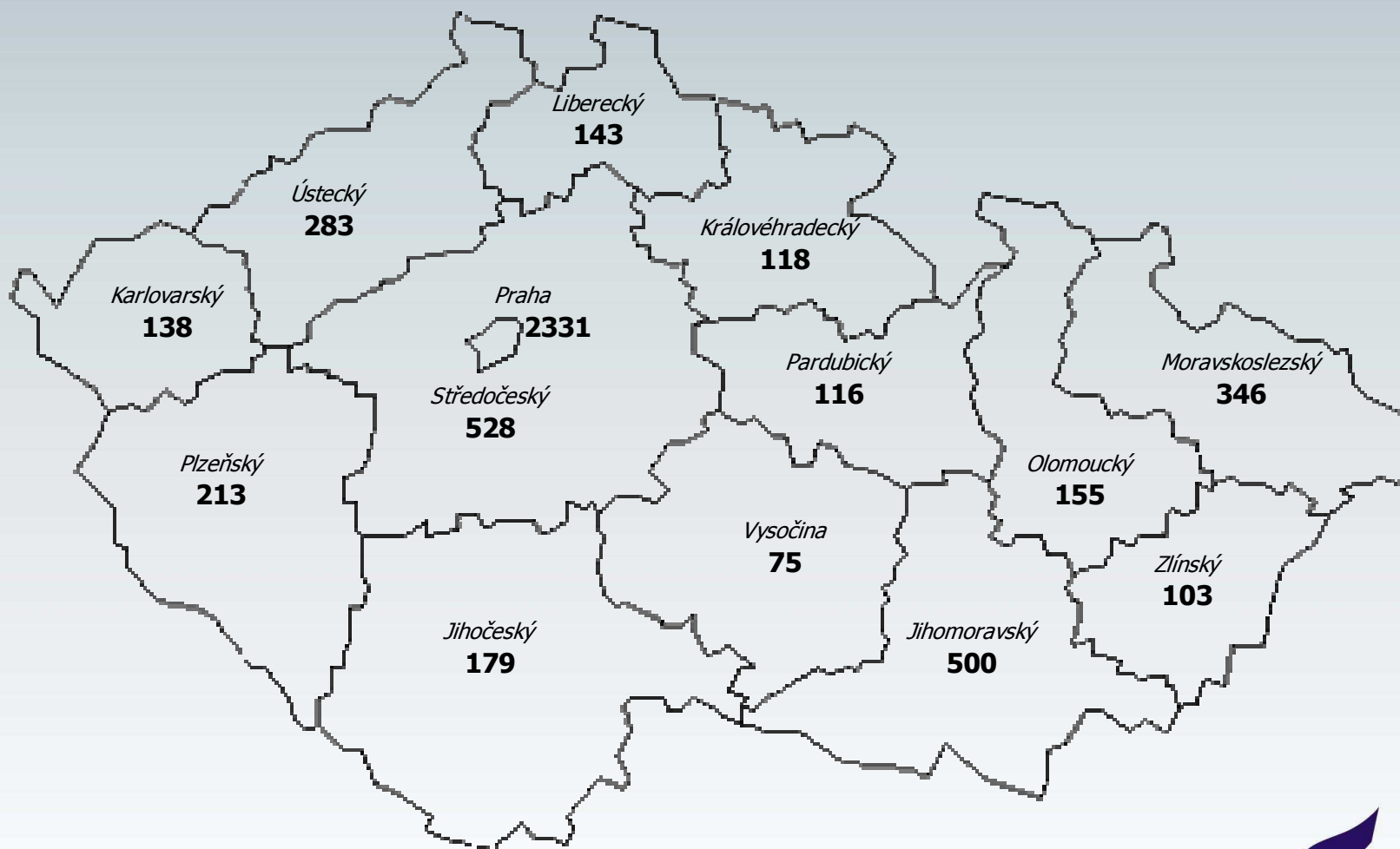
# HIV INFEKCE V ČESKÉ REPUBLICĚ

## PODLE KRAJE BYDLIŠTĚ V DOBĚ PRVNÍ DIAGNÓZY HIV

(občané ČR a cizinci s dlouhodobým pobytem)

Kumulativní údaje za období

1.10.1985 - 28.2.2026



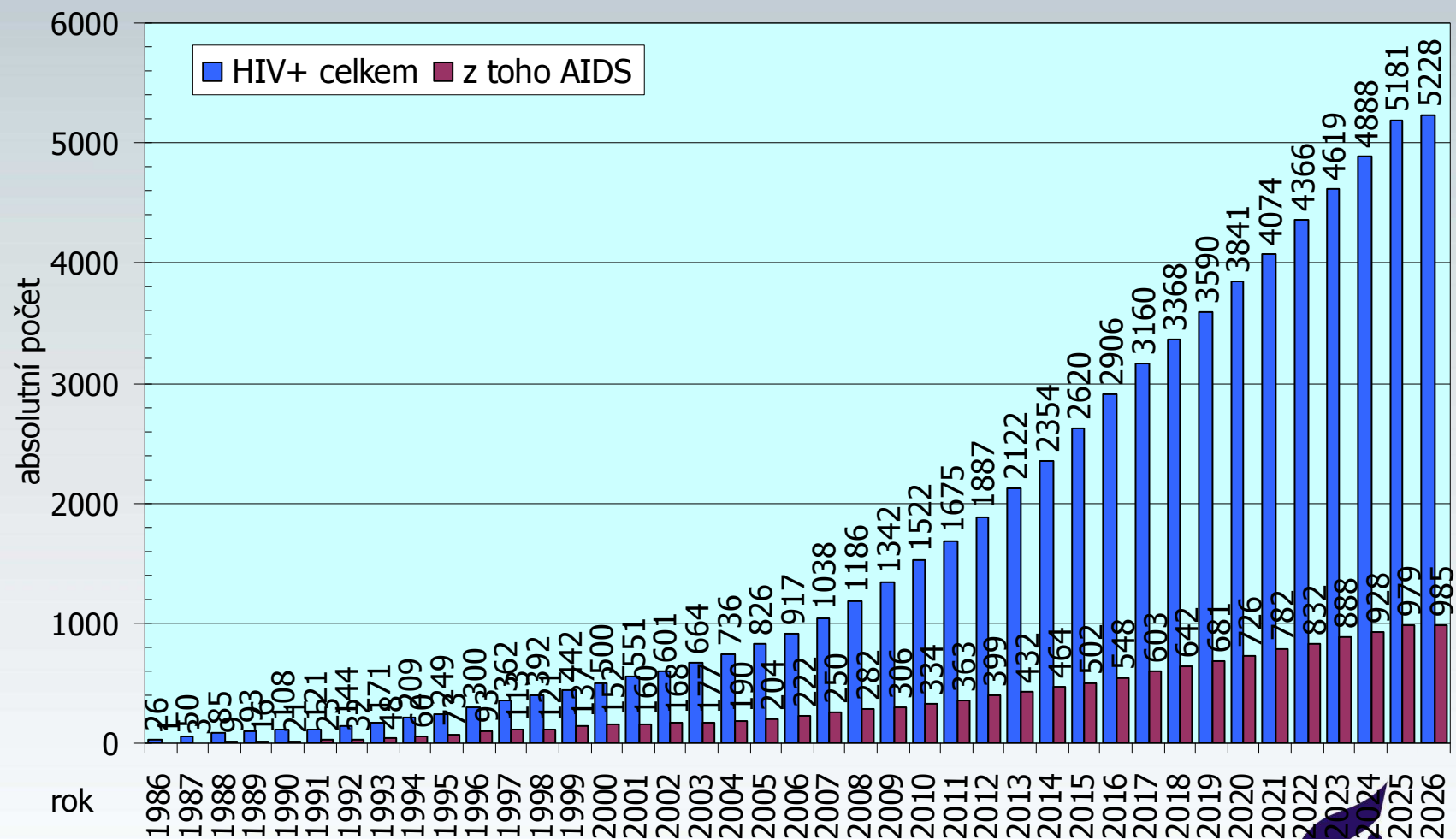
**HIV + CELKEM : 5228**

# HIV / AIDS V ČESKÉ REPUBLICE

(občané ČR a cizinci s dlouhodobým pobytem)

Kumulativní údaje za období

1.1.1986 - 28.2.2026

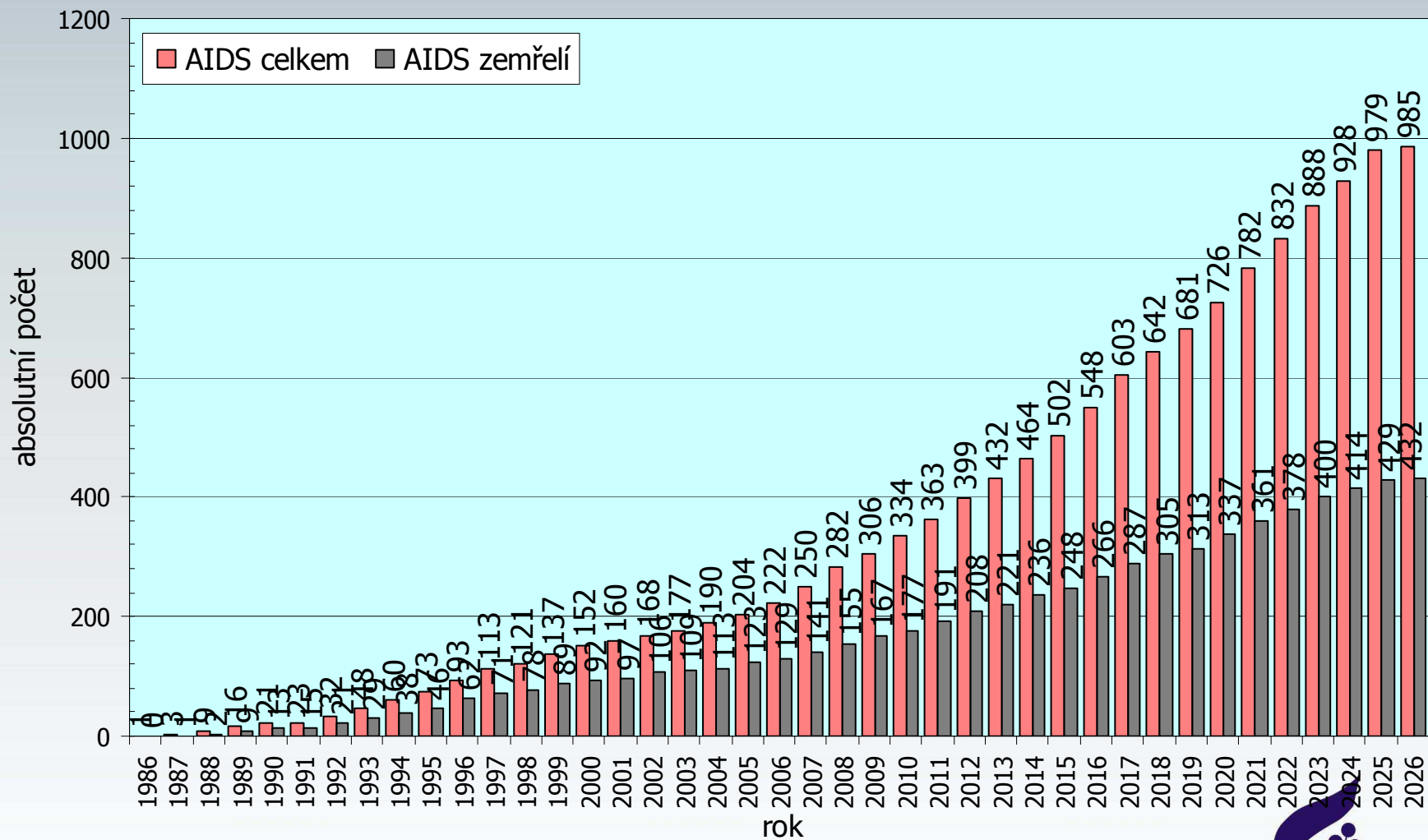


# AIDS V ČESKÉ REPUBLICĚ

(občané ČR a cizinci s dlouhodobým pobytem)

Kumulativní údaje za období

1.1.1986 - 28.2.2026

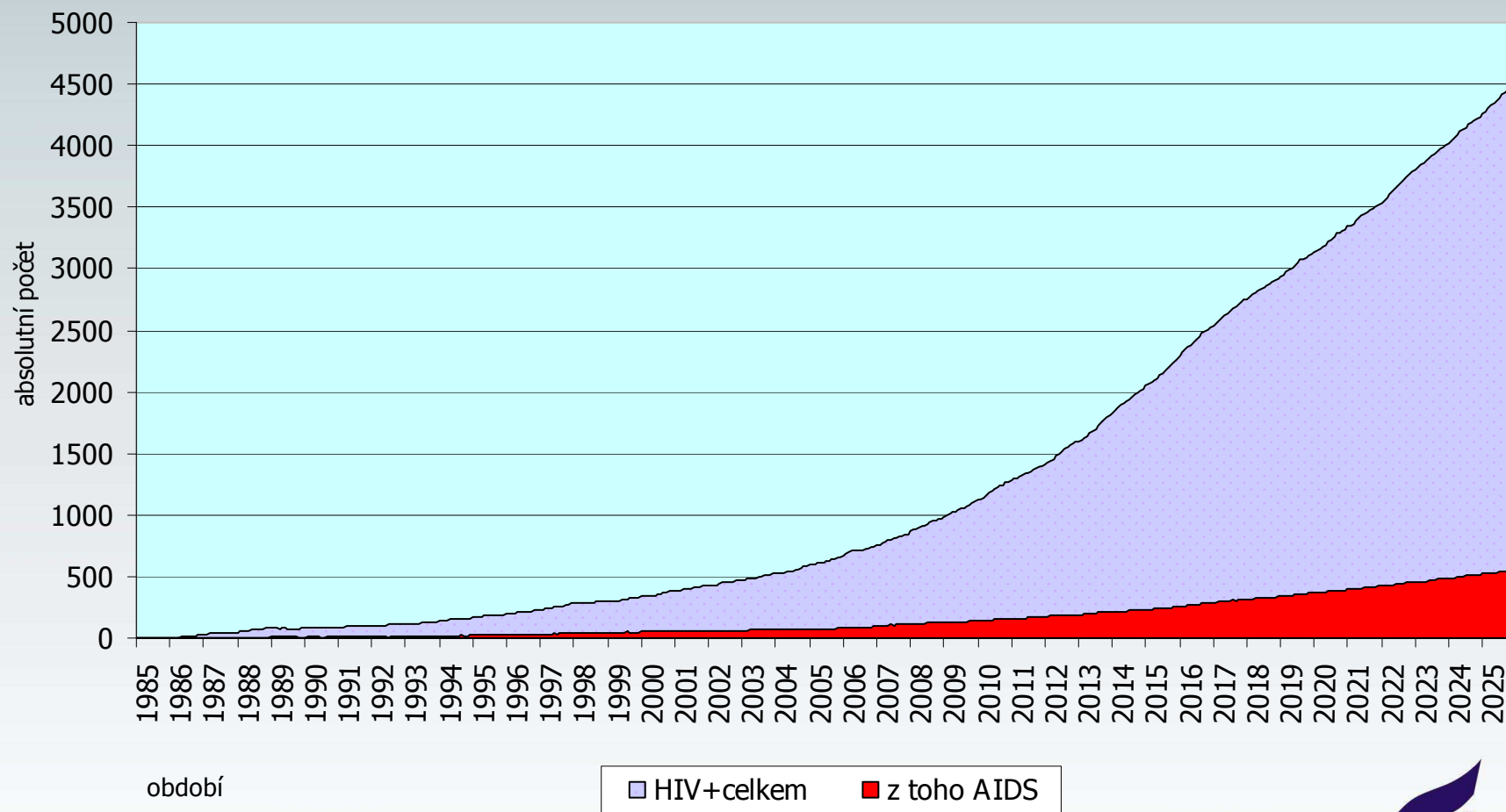


# OSOBY ŽIJÍCÍ S HIV/AIDS V ČESKÉ REPUBLICE

(občané ČR a cizinci s dlouhodobým pobytem)

Měsíční údaje za období

1.1.1985 - 28.2.2026



- V souvislosti s válečným konfliktem na Ukrajině bylo v průběhu února 2026 v ČR nově evidováno 7 HIV pozitivních osob z Ukrajiny (4 muži, 3 ženy) se statutem uprchlíka. Kumulativně za celou dobu konfliktu od března 2022 do února 2026 včetně bylo evidováno 953 HIV pozitivních uprchlíků z Ukrajiny (372 mužů, 581 žen).
- V únoru 2026 bylo zaznamenáno 10 nových případů HIV positivity (6 mužů, 4 ženy) u ukrajinských rezidentů (kteří nemají status uprchlíka).