

CELKOVÝ STAV VYŠETŘOVÁNÍ HIV PROTILÁTEK V ČESKÉ REPUBLICE

Kumulativní údaje ke dni

31.3. 2026

Důvod vyšetření	Celkem vyšetřeno	HIV+	z toho AIDS	Způsob přenosu u HIV+								
				HO	ID	IH	HF	TR	HT	MD	NO	NE
OSOBY VE ZVÝŠENÉM RIZIKU HIV	346796	174	52	35	38	16	16	14	43	0	0	12
Hemofilici	6156	16	8	0	0	0	16	0	0	0	0	0
Příjemci krve a krevních přípravků	17605	14	8	0	0	0	0	14	0	0	0	0
Homo/bisexuálové	17273	16	10	16	0	0	0	0	0	0	0	0
Injekční uživatelé drog	43416	20	2	1	11	7	0	0	1	0	0	0
Osoby často v zahraničí	23468	4	3	0	0	0	0	0	3	0	0	1
Promiskuitní osoby	70045	3	0	2	0	0	0	0	1	0	0	0
Osoby provozující prostituci	59893	20	4	6	2	4	0	0	8	0	0	0
Nápravná zařízení	108940	81	17	10	25	5	0	0	30	0	0	11
KONTAKTY POZITIVNÍCH PŘÍPADŮ	5924	325	42	163	6	5	0	0	142	8	0	1
Homosexuální	1415	165	17	160	0	5	0	0	0	0	0	0
Heterosexuální	699	150	25	3	6	0	0	0	141	0	0	0
Rodinné	530	6	0	0	0	0	0	0	1	4	0	1
Jiné	3280	4	0	0	0	0	0	0	0	4	0	0
KLINICKÉ PŘÍPADY	3154512	2090	691	1287	96	38	1	1	575	2	8	82
Dermatovenerologičtí pacienti	327567	481	47	410	6	7	0	0	55	0	0	3
Psychiatřičtí pacienti	53963	45	8	13	15	5	0	0	12	0	0	0
Dialyzovaní pacienti	181275	1	1	0	1	0	0	0	0	0	0	0
TBC pacienti	14742	35	35	4	6	0	0	0	23	0	0	2
Pacienti s nádorovým onemocněním **	92327	0	0	0	0	0	0	0	0	0	0	0
Různé klinické diagnózy	2484638	1528	600	860	68	26	1	1	485	2	8	77
PREVENTIVNÍ VYŠETŘENÍ	2343934	274	31	132	15	7	0	1	102	1	1	15
Zdravotničtí pracovníci	141441	3	0	3	0	0	0	0	0	0	0	0
Ostatní prevence	1538453	172	20	83	9	5	0	1	59	1	1	13
Předoperační vyšetření **	653028	99	11	46	6	2	0	0	43	0	0	2
Epidemiologická surveillance **	11012	0	0	0	0	0	0	0	0	0	0	0
VYŠETŘENÍ NA VLASTNÍ ŽÁDOST	564028	2068	148	1587	28	30	0	3	367	1	3	49
Pod jménem	303396	1371	107	991	24	20	0	3	298	1	3	31
Anonymní	260632	697	41	596	4	10	0	0	69	0	0	18
VYŠETŘENÍ PRO MEZINÁRODNÍ CERTIFIKÁT	105263	7	0	6	0	0	0	0	1	0	0	0
DÁRCI KRVE, BUNĚK, TKÁNÍ A ORGÁNŮ	29619534	173	8	85	1	2	0	0	63	0	0	22
Dárci krve	29269456	171	8	84	1	2	0	0	62	0	0	22
z toho dárci krve - primodárci *	1515148	67	2	19	0	0	0	0	31	0	0	17
Dárci buněk, tkání a orgánů	350078	2	0	1	0	0	0	0	1	0	0	0
TĚHOTNÉ ŽENY	4488575	139	17	0	8	0	0	0	129	0	1	1
RŮZNÉ MATERIÁLY	236761	0	0	0	0	0	0	0	0	0	0	0
CELKEM	40865327	5250	989	3295	192	98	17	19	1422	12	13	182
CIZINCI	208231	594	50	72	47	0	0	1	131	1	1	341

Způsob přenosu:

HO homosexuální / bisexuální
 IH injekční uživatelé drog + homo/bisex.
 TR příjemci krve a krevních přípravků
 MD z matky na dítě
 NE nejspolehlivý / jiný

ID injekční uživatelé drog
 HF hemofilici
 HT heterosexuální
 NO nozokomiální

NRL HIV/AIDS

Pozn.: * údaje uváděny od r. 1994, ** údaje uváděny od r. 2002



NOVÉ PŘÍPADY INFEKCE HIV A ONEMOCNĚNÍ AIDS V ČESKÉ REPUBLICĚ

Údaje za měsíc
březen 2026

Důvod vyšetření	Celkem vyšetřeno	nové případy		Způsob přenosu u HIV+								
		HIV+	AIDS	HO	ID	IH	HF	TR	HT	MD	NO	NE
OŠOBY VE ZVÝŠENĚM RIZIKU HIV	966	0	0	0	0	0	0	0	0	0	0	0
Hemofilici	10	0	0	0	0	0	0	0	0	0	0	0
Přijemci krve a krevních přípravků	3	0	0	0	0	0	0	0	0	0	0	0
Homo/bisexuálové	25	0	0	0	0	0	0	0	0	0	0	0
Injekční uživatelé drog	231	0	0	0	0	0	0	0	0	0	0	0
Osoby často v zahraničí	0	0	0	0	0	0	0	0	0	0	0	0
Promiskuitní osoby	173	0	0	0	0	0	0	0	0	0	0	0
Osoby provozující prostituci	343	0	0	0	0	0	0	0	0	0	0	0
Nápravná zařízení	181	0	0	0	0	0	0	0	0	0	0	0
KONTAKTY POZITIVNÍCH PŘÍPADŮ	15	1	0	1	0	0	0	0	0	0	0	0
Homosexuální	0	1	0	1	0	0	0	0	0	0	0	0
Heterosexuální	1	0	0	0	0	0	0	0	0	0	0	0
Rodinné	3	0	0	0	0	0	0	0	0	0	0	0
Jiné	11	0	0	0	0	0	0	0	0	0	0	0
KLINICKÉ PŘÍPADY	11642	10	3	4	0	1	0	0	4	0	0	1
Dermatovenerologičtí pacienti	895	2	0	1	0	0	0	0	1	0	0	0
Psychiatři pacienti	192	0	0	0	0	0	0	0	0	0	0	0
Dialyzovaní pacienti	653	0	0	0	0	0	0	0	0	0	0	0
TBC pacienti	21	0	0	0	0	0	0	0	0	0	0	0
Pacienti s nádorovým onemocněním	476	0	0	0	0	0	0	0	0	0	0	0
Různé klinické diagnózy	9405	8	3	3	0	1	0	0	3	0	0	1
PREVENTIVNÍ VYŠETŘENÍ	5907	4	1	2	0	0	0	0	0	0	0	2
Zdravotničtí pracovníci	352	0	0	0	0	0	0	0	0	0	0	0
Ostatní prevence	4099	3	1	1	0	0	0	0	0	0	0	2
Předoperační vyšetření	1448	1	0	1	0	0	0	0	0	0	0	0
Epidemiologická surveillance	8	0	0	0	0	0	0	0	0	0	0	0
VYŠETŘENÍ NA VLASTNÍ ŽÁDOST	1151	6	0	4	0	0	0	0	2	0	0	0
Pod jménem	429	2	0	1	0	0	0	0	1	0	0	0
Anonymní	722	4	0	3	0	0	0	0	1	0	0	0
VYŠETŘENÍ PRO MEZINÁRODNÍ CERTIFIKÁT	50	0	0	0	0	0	0	0	0	0	0	0
DÁRCI KRVE, BUNĚK, TKÁNÍ A ORGÁNŮ	109683	1	0	0	0	0	0	0	1	0	0	0
Dárci krve	109003	1	0	0	0	0	0	0	1	0	0	0
z toho dárci krve - primodárci	6468	1	0	0	0	0	0	0	1	0	0	0
Dárci buněk, tkání a orgánů	680	0	0	0	0	0	0	0	0	0	0	0
TĚHOTNÉ ŽENY	4577	0	0	0	0	0	0	0	0	0	0	0
RŮZNÉ MATERIÁLY	26	0	0	0	0	0	0	0	0	0	0	0
CELKEM	134017	22	4	11	0	1	0	0	7	0	0	3
CIZINCI	116	2	0	0	0	0	0	0	0	0	0	2

Způsob přenosu:

HO homosexuální / bisexuální
 IH injekční uživatelé drog + homo/bisex.
 TR příjemci krve a krevních přípravků
 MD z matky na dítě
 NE nejjistěný / jiný

ID injekční uživatelé drog
 HF hemofilici
 HT heterosexuální
 NO nozokomiální

HIV POZITIVNÍ PŘÍPADY V ČR PODLE ZPŮSOBU PŘENOSU, KLINICKÉHO STADIA A POHLAVÍ

Kumulativní údaje za období

1.10.1985 - 31.3.2026

ZPŮSOB PŘENOSU	CELKOVÝ POČET			KLINICKÉ STADIUM								
	HIV+			asymptomatické			sympt. non-AIDS			AIDS		
	muži	ženy	celkem	muži	ženy	celkem	muži	ženy	celkem	muži	ženy	celkem
Homosexuální / bisexuální	3295	0	3295	2559	0	2559	287	0	287	449	0	449
Injekční uživatelé drog (IUD)	149	43	192	78	26	104	20	5	25	51	12	63
IUD + homosexuální / bisexuální	98	0	98	70	0	70	13	0	13	15	0	15
Hemofilici	17	0	17	1	0	1	7	0	7	9	0	9
Příjemci krve a krevních přípravků	14	5	19	4	2	6	4	0	4	6	3	9
Heterosexuální	730	692	1422	434	439	873	67	94	161	229	159	388
Matka - dítě	4	8	12	4	6	10	0	1	1	0	1	1
Nozokomiální	7	6	13	5	3	8	0	2	2	2	1	3
Jiný	4	2	6	2	2	4	0	0	0	2	0	2
Nezjištěný	144	32	176	96	23	119	5	2	7	43	7	50
Celkem občané ČR / rezidenti	4462	788	5250	3253	501	3754	403	104	507	806	183	989
Cizinci	412	182	594	350	165	515	21	8	29	41	9	50
Celkem HIV+	4874	970	5844	3603	666	4269	424	112	536	847	192	1039

HIV POZITIVNÍ PŘÍPADY V ČR PODLE POHLAVÍ, VĚKU A KLINICKÉHO STADIA V DOBĚ PRVNÍ DIAGNÓZY A POČTU ÚMRTÍ

(občané ČR a cizinci s dlouhodobým pobytem)

Kumulativní údaje ke dni

31.3. 2026

Věková skupina	Věk při první diagnóze HIV+			Věk při první diagnóze HIV+ u asympt. osob			Věk při první diagnóze sympt. non AIDS			Věk při první diagnóze AIDS		
	muži	ženy	celkem	muži	ženy	celkem	muži	ženy	celkem	muži	ženy	celkem
0-4	4	6	10	3	4	7	0	1	1	0	1	1
5-9	3	1	4	2	1	3	0	0	0	0	0	0
10-14	7	2	9	0	1	1	0	1	1	1	0	1
15-19	75	34	109	50	22	72	7	1	8	4	1	5
20-24	518	115	633	408	87	495	30	9	39	24	7	31
25-29	857	128	985	699	81	780	54	15	69	79	20	99
30-34	881	148	1029	674	101	775	73	18	91	138	34	172
35-39	757	95	852	557	70	627	80	12	92	158	20	178
40-44	550	93	643	387	54	441	52	13	65	126	37	163
45-49	397	62	459	263	30	293	46	15	61	108	25	133
50-54	190	54	244	112	29	141	24	9	33	59	14	73
55-59	120	36	156	52	18	70	23	3	26	57	14	71
60-	103	14	117	46	3	49	14	7	21	52	10	62
Celkem	4462	788	5250	3253	501	3754	403	104	507	806	183	989
Úmrtí	567	112	679	123	14	137	92	17	109	352	81	433

HIV POZITIVNÍ PŘÍPADY V ČR

PODLE BYDLIŠTĚ V DOBĚ PRVNÍ DIAGNÓZY HIV A SOUČASNÉHO KLINICKÉHO STADIA

(občané ČR a cizinci s dlouhodobým pobytem)

Kumulativní údaje za období

1.10.1985 - 31.3.2026

kraj	celkový počet HIV/AIDS		klinické stadium					
			asymptomatické		sympt. non AIDS		AIDS	
	abs.	rel. *	abs.	rel. *	abs.	rel. *	abs.	rel. *
Praha	2339	167,3	1753	125,4	191	13,7	395	28,3
Středočeský	529	36,1	386	26,3	41	2,8	102	7,0
Jihočeský	180	27,6	104	15,9	35	5,4	41	6,3
Plzeňský	214	34,8	129	21,0	34	5,5	51	8,3
Karlovarský	138	47,1	80	27,3	23	7,8	35	11,9
Ústecký	283	35,0	213	26,4	18	2,2	52	6,4
Liberecký	143	31,8	108	24,1	8	1,8	27	6,0
Královéhradecký	119	21,4	69	12,4	16	2,9	34	6,1
Pardubický	116	21,9	74	14,0	12	2,3	30	5,7
Vysočina	76	14,7	53	10,2	9	1,7	14	2,7
Jihomoravský	501	40,8	360	29,3	68	5,5	73	5,9
Olomoucký	160	25,3	119	18,8	15	2,4	26	4,1
Zlínský	103	17,8	62	10,7	8	1,4	33	5,7
Moravskoslezský	349	29,5	244	20,6	29	2,5	76	6,4
Celkem ČR	5250	48,1	3754	34,4	507	4,6	989	9,1

HIV POZITIVNÍ CIZINCI V ČR

PODLE PŮVODU - GEOGRAFICKÉ OBLASTI

Kumulativní údaje za období

1.10.1985 - 31.3.2026

Geografická oblast	Muži	Ženy	Celkem	Způsob přenosu								
				HO	ID	IH	HF	TR	HT	MD	NO	NE
ZÁPADNÍ EVROPA	80	17	97	16	5	0	0	0	8	0	0	68
STŘEDNÍ EVROPA	71	20	91	17	3	0	0	1	23	0	1	46
VÝCHODNÍ EVROPA	114	81	195	20	32	0	0	0	66	0	0	77
SUBSAHARSKÁ AFRIKA	70	57	127	1	0	0	0	0	23	1	0	102
SEVERNÍ AFRIKA A BLÍZKÝ VÝCHOD	9	0	9	1	1	0	0	0	1	0	0	6
JIŽNÍ A JIHOVÝCHODNÍ ASIE	21	4	25	2	5	0	0	0	4	0	0	14
VÝCHODNÍ ASIE A OCEÁNIE	3	1	4	1	1	0	0	0	0	0	0	2
AUSTRÁLIE A NOVÝ ZÉLAND	0	0	0	0	0	0	0	0	0	0	0	0
SEVERNÍ AMERIKA	22	0	22	9	0	0	0	0	3	0	0	10
KARIBSKÁ OBLAST	8	1	9	1	0	0	0	0	2	0	0	6
JIŽNÍ AMERIKA	14	1	15	4	0	0	0	0	1	0	0	10
CELKEM	412	182	594	72	47	0	0	1	131	1	1	341

Způsob přenosu:

HO homosexuální / bisexuální

IH injekční uživatelé drog + homosexuální/bisexuální

TR příjemci krve a krevních přípravků

MD z matky na dítě

NE nezjištěný / jiný

ID injekční uživatelé drog

HF hemofilici

HT heterosexuální

NO nozokomiální

CELKOVÝ POČET VYŠETŘENÍ A POČET HIV+ V JEDNOTLIVÝCH MĚSÍCÍCH BĚŽNÉHO ROKU

za období

1.1. - 31.3. 2026

Měsíc	Občané ČR a rezidenti				Cizinci		
	Počet vyšetření	HIV+			Počet vyšetření	HIV+	
		Občané ČR	Rezidenti	Celkem		Celkem	z toho
leden	173930	10	12	22	334	2	Polsko/M,Itálie/M
únor	126678	13	12	25	432	1	Turecko/M
březen	134017	10	12	22	116	2	Rumunsko/M,Itálie/Ž
duben							
květen							
červen							
červenec							
srpen							
září							
říjen							
listopad							
prosinec							
Celkem	434625	33	36	69	882	5	

Pozn.: M-muž Ž-žena

**NOVÉ PŘÍPADY INFEKCE HIV V ČESKÉ REPUBLICE
PODLE REGIONU, ZPŮSOBU PŘENOSU A POHLAVÍ
(občané ČR a cizinci s dlouhodobým pobytem)
Absolutní počty za březen 2026**

KRAJ / OKRES*	ZPŮSOB PŘENOSU A POHLAVÍ								CELKEM		
	HO	ID	IH	TR	HT	MD	NO	NE	celkem	muži	ženy
Hlavní město Praha	3M	0	1M	0	1M 2Ž	0	0	1M	8	6	2
Středočeský kraj	0	0	0	0	1Ž	0	0	0	1	0	1
Mladá Boleslav	0	0	0	0	1Ž	0	0	0	1	0	1
Jihočeský kraj	0	0	0	0	1Ž	0	0	0	1	0	1
Písek	0	0	0	0	1Ž	0	0	0	1	0	1
Plzeňský kraj	0	0	0	0	1M	0	0	0	1	1	0
Domažlice	0	0	0	0	1M	0	0	0	1	1	0
Karlovarský kraj	0	0	0	0	0	0	0	0	0	0	0
Ústecký kraj	0	0	0	0	0	0	0	0	0	0	0
Liberecký kraj	0	0	0	0	0	0	0	0	0	0	0
Královéhradecký kraj	1M	0	0	0	0	0	0	0	1	1	0
Hradec Králové	1M	0	0	0	0	0	0	0	1	1	0
Pardubický kraj	0	0	0	0	0	0	0	0	0	0	0
Kraj Vysočina	1M	0	0	0	0	0	0	0	1	1	0
Jihlava	1M	0	0	0	0	0	0	0	1	1	0
Jihomoravský kraj	0	0	0	0	0	0	0	1M	1	1	0
Brno-město	0	0	0	0	0	0	0	1M	1	1	0
Olomoucký kraj	4M	0	0	0	0	0	0	1M	5	5	0
Olomouc	3M	0	0	0	0	0	0	0	3	3	0
Prostějov	1M	0	0	0	0	0	0	1M	2	2	0
Zlínský kraj	0	0	0	0	0	0	0	0	0	0	0
Moravskoslezský kraj	2M	0	0	0	1M	0	0	0	3	3	0
okres neznámý	1M	0	0	0	0	0	0	0	1	1	0
Frýdek-Místek	1M	0	0	0	1M	0	0	0	2	2	0
CELKEM	11M	0	1M	0	3M 4Ž	0	0	3M	22	18	4

Vysvětlivky

Pohlaví:

M - muž, Ž - žena

Způsob přenosu:

HO - homosexuální / bisexuální

ID - injekční uživatelé drog

TR - příjemci krve a krevních přípravků

HT - heterosexuální

NO - nozokomiální

IH - injekční uživatelé drog + homo/bisex.

MD - z matky na dítě

NE - nezjištěný / jiný

Kraj / okres: trvalé či přechodné bydliště v době prvního záchytu HIV/AIDS

* Uváděny jsou jen okresy, v nichž v daném měsíci byly identifikovány nové případy HIV/AIDS

NRL HIV/AIDS



NOVÉ PŘÍPADY HIV INFEKCE V ČESKÉ REPUBLICE PODLE REGIONU

(občané ČR a cizinci s dlouhodobým pobytem)

údaje ke dni:

31.3.2026

KRAJ			rok 2026		posledních 12 měsíců	
	březen 2026		leden-březen 2026		duben 2025 - březen 2026	
	abs.	rel. na 1 mil.	abs.	rel. na 1 mil.	abs.	rel. na 1 mil.
Hlavní město Praha	8	5,72	24	17,17	89	63,66
Středočeský kraj	1	0,68	8	5,46	37	25,24
Jihočeský kraj	1	1,53	3	4,59	17	26,03
Plzeňský kraj	1	1,63	5	8,13	14	22,76
Karlovarský kraj	0	0,00	0	0,00	6	20,48
Ústecký kraj	0	0,00	3	3,71	13	16,09
Liberecký kraj	0	0,00	0	0,00	5	11,14
Královéhradecký kraj	1	1,80	1	1,80	7	12,59
Pardubický kraj	0	0,00	1	1,89	7	13,21
Kraj Vysočina	1	1,93	1	1,93	5	9,65
Jihomoravský kraj	1	0,81	10	8,14	43	34,99
Olomoucký kraj	5	7,91	9	14,24	19	30,06
Zlínský kraj	0	0,00	0	0,00	7	12,09
Moravskoslezský kraj	3	2,54	4	3,38	25	21,13
CELKEM ČR	22	2,02	69	6,33	294	26,95

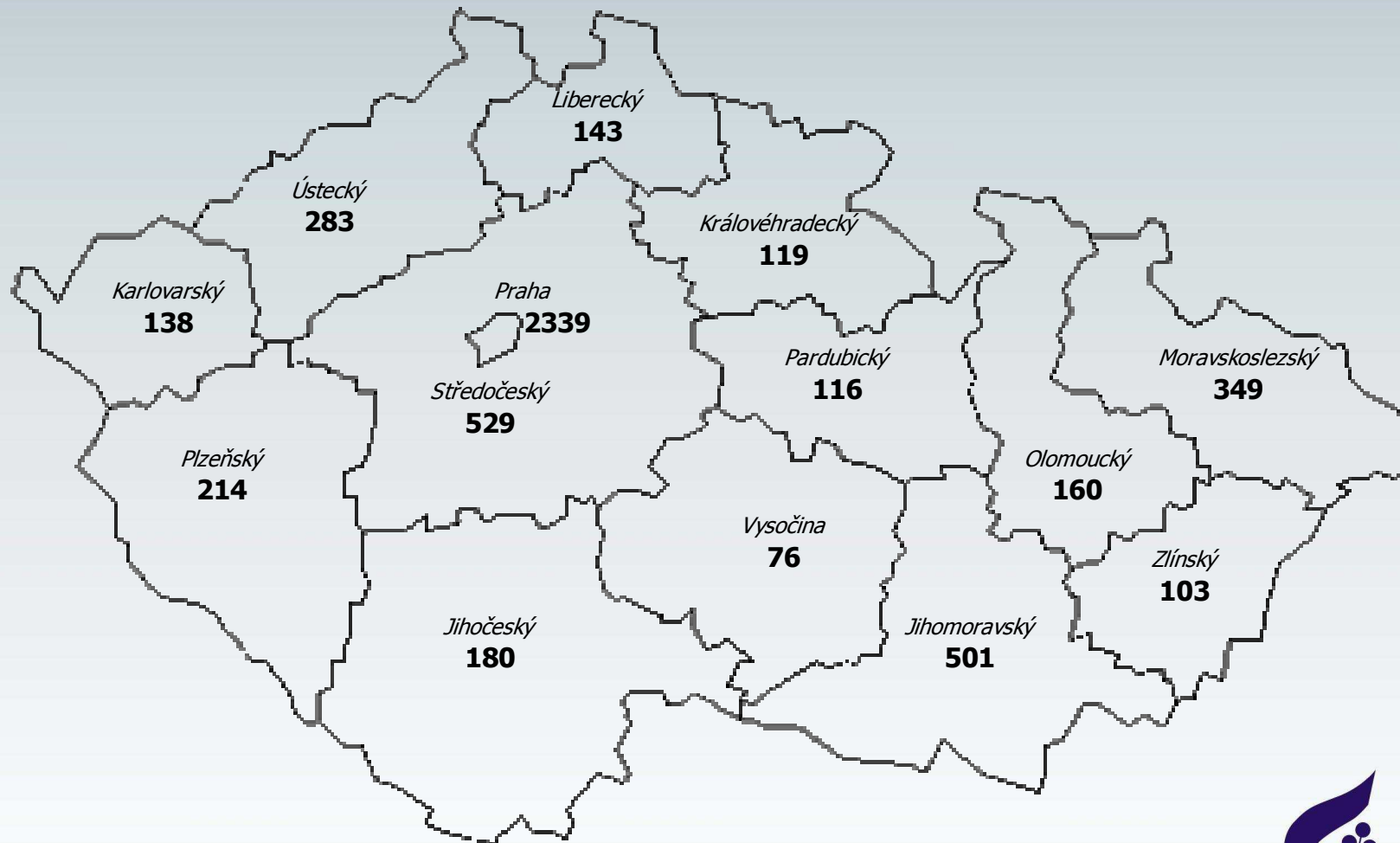
HIV INFEKCE V ČESKÉ REPUBLICĚ

PODLE KRAJE BYDLIŠTĚ V DOBĚ PRVNÍ DIAGNÓZY HIV

(občané ČR a cizinci s dlouhodobým pobytem)

Kumulativní údaje za období

1.10.1985 - 31.3.2026

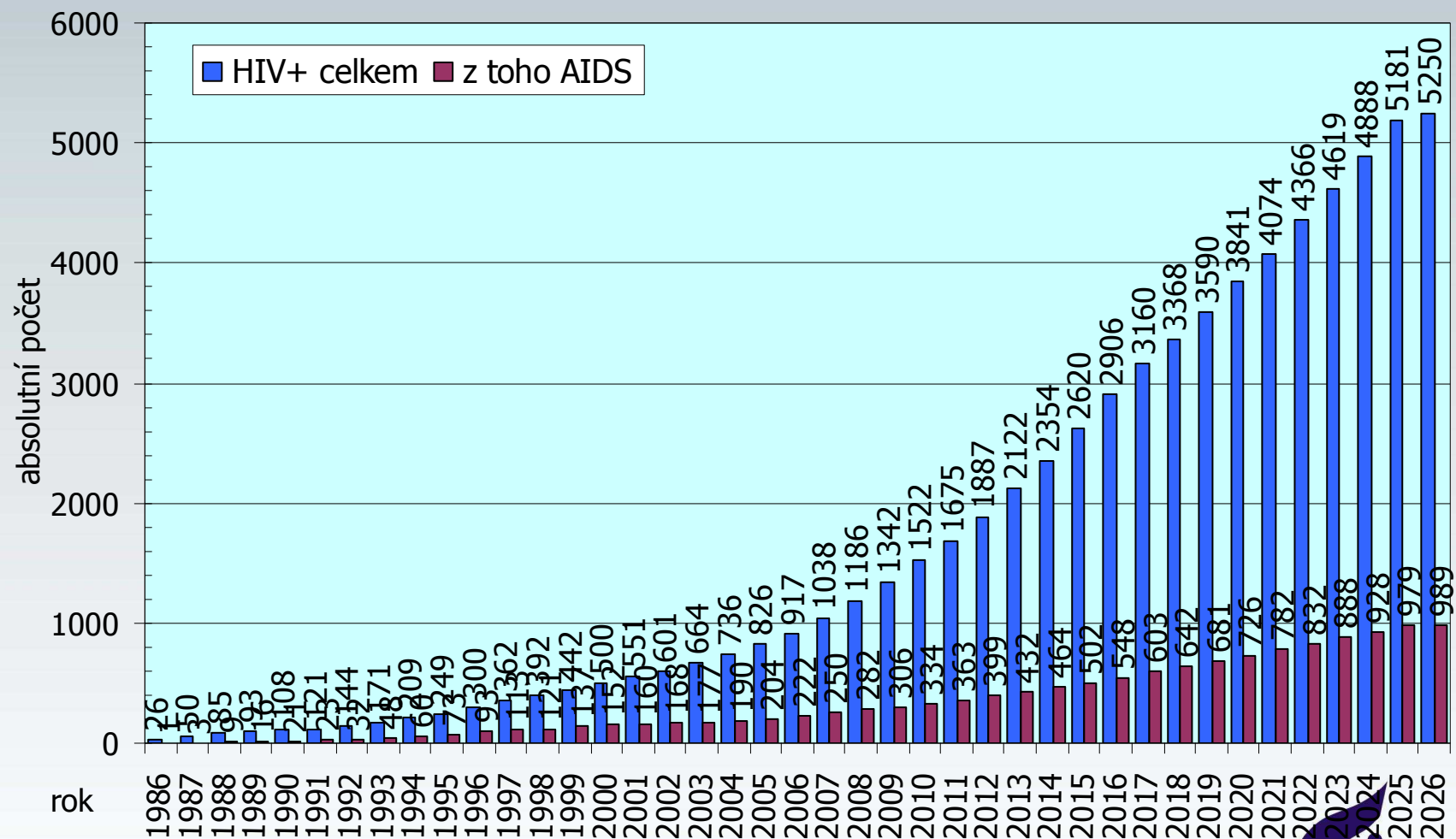


HIV / AIDS V ČESKÉ REPUBLICE

(občané ČR a cizinci s dlouhodobým pobytem)

Kumulativní údaje za období

1.1.1986 - 31.3.2026

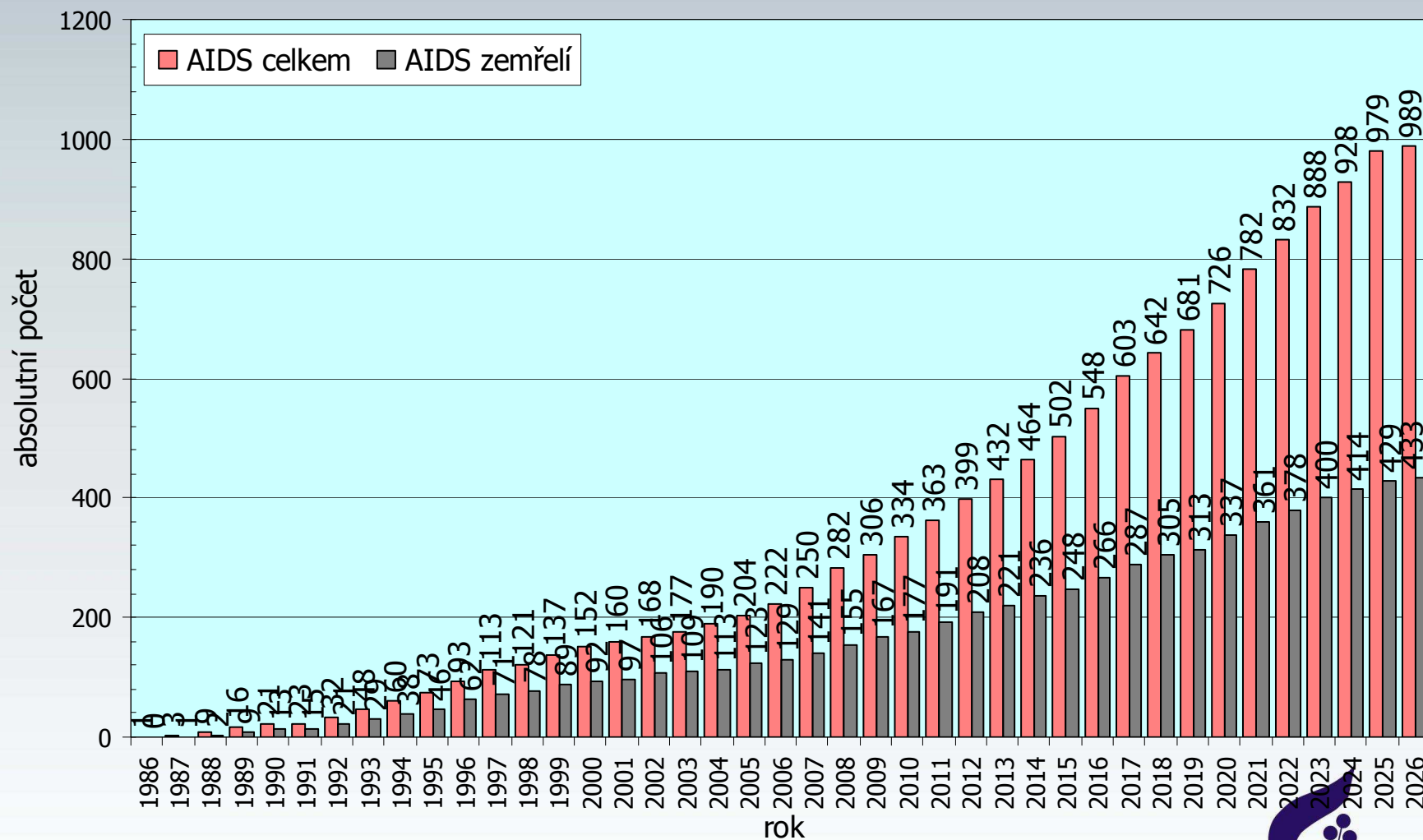


AIDS V ČESKÉ REPUBLICE

(občané ČR a cizinci s dlouhodobým pobytem)

Kumulativní údaje za období

1.1.1986 - 31.3.2026

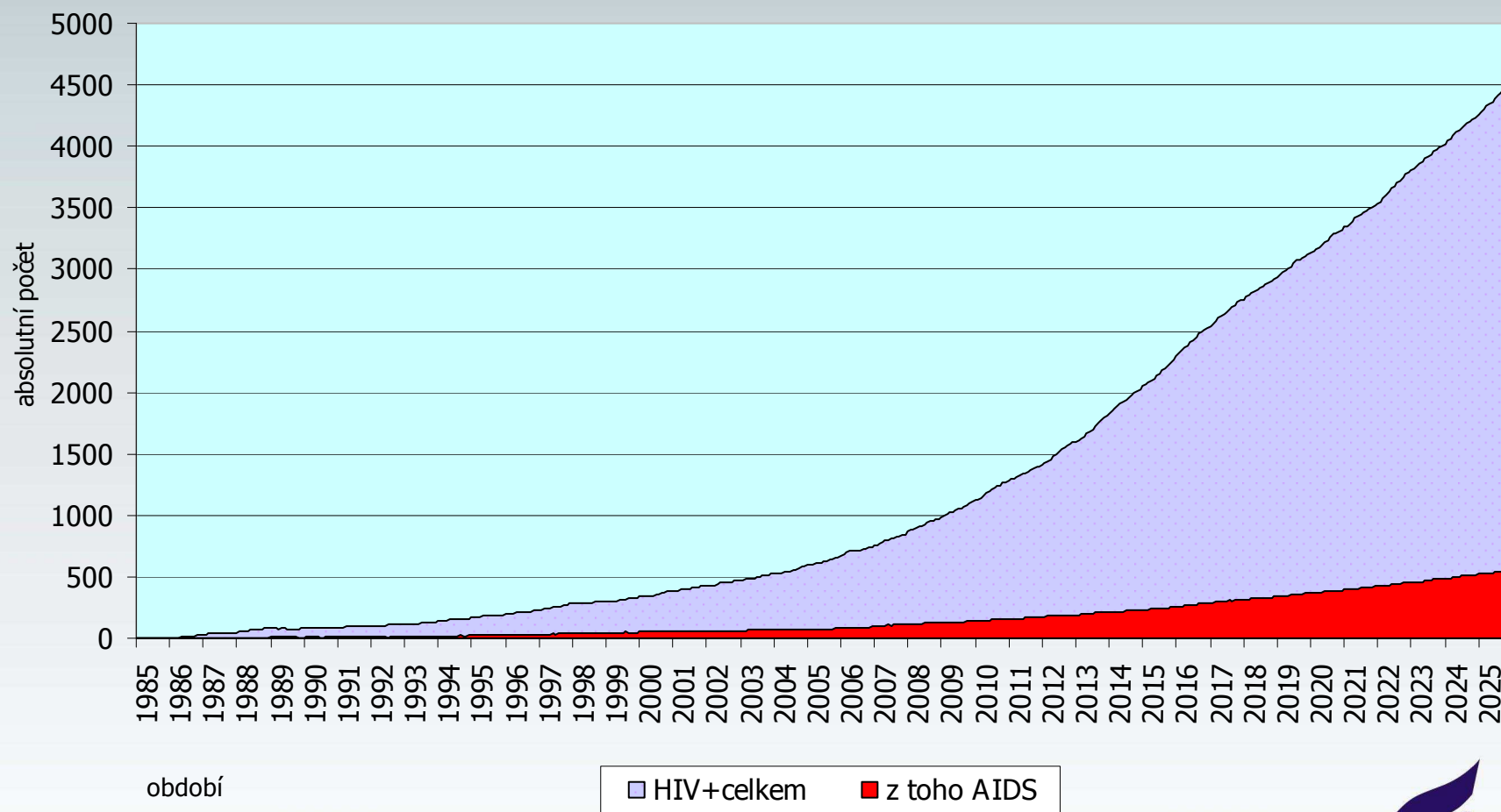


OSOBY ŽIJÍCÍ S HIV/AIDS V ČESKÉ REPUBLICE

(občané ČR a cizinci s dlouhodobým pobytem)

Měsíční údaje za období

1.1.1985 - 31.3.2026



- V souvislosti s válečným konfliktem na Ukrajině byl v průběhu března 2026 v ČR nově evidován 1 HIV pozitivní muž z Ukrajiny se statusem uprchlíka. Kumulativně za celou dobu konfliktu od března 2022 do března 2026 včetně bylo evidováno 954 HIV pozitivních uprchlíků z Ukrajiny (373 mužů, 581 žen).
- V březnu 2026 bylo zaznamenáno 10 nových případů HIV positivity (6 mužů, 4 ženy) u ukrajinských rezidentů (kteří nemají status uprchlíka).