

# CELKOVÝ STAV VYŠETŘOVÁNÍ HIV PROTILÁTEK V ČESKÉ REPUBLICE

Kumulativní údaje ke dni

31.12. 2025

Důvod vyšetření	Celkem vyšetřeno	HIV+	z toho AIDS	Způsob přenosu u HIV+								
				HO	ID	IH	HF	TR	HT	MD	NO	NE
<b>OSOBY VE ZVÝŠENÉM RIZIKU HIV</b>	344480	173	51	35	38	16	16	14	42	0	0	12
Hemofilici	6137	16	8	0	0	0	16	0	0	0	0	0
Příjemci krve a krevních přípravků	17601	14	8	0	0	0	0	14	0	0	0	0
Homo/bisexuálové	17201	16	10	16	0	0	0	0	0	0	0	0
Injekční uživatelé drog	42809	20	2	1	11	7	0	0	1	0	0	0
Osoby často v zahraničí	23468	4	3	0	0	0	0	0	3	0	0	1
Promiskuitní osoby	69590	3	0	2	0	0	0	0	1	0	0	0
Osoby provozující prostituci	59182	20	4	6	2	4	0	0	8	0	0	0
Nápravná zařízení	108492	80	16	10	25	5	0	0	29	0	0	11
<b>KONTAKTY POZITIVNÍCH PŘÍPADŮ</b>	5882	319	40	160	6	5	0	0	139	8	0	1
Homosexuální	1415	163	17	158	0	5	0	0	0	0	0	0
Heterosexuální	694	146	23	2	6	0	0	0	138	0	0	0
Rodinné	527	6	0	0	0	0	0	0	1	4	0	1
Jiné	3246	4	0	0	0	0	0	0	0	4	0	0
<b>KLINICKÉ PŘÍPADY</b>	3118780	2059	685	1270	95	37	1	1	567	2	8	78
Dermatovenerologičtí pacienti	324844	474	47	405	6	7	0	0	53	0	0	3
Psychiatřičtí pacienti	53344	45	8	13	15	5	0	0	12	0	0	0
Dialyzovaní pacienti	178128	1	1	0	1	0	0	0	0	0	0	0
TBC pacienti	14680	35	35	4	6	0	0	0	23	0	0	2
Pacienti s nádorovým onemocněním **	90895	0	0	0	0	0	0	0	0	0	0	0
Různé klinické diagnózy	2456889	1504	594	848	67	25	1	1	479	2	8	73
<b>PREVENTIVNÍ VYŠETŘENÍ</b>	2326357	266	28	127	14	7	0	1	101	1	1	14
Zdravotničtí pracovníci	140377	3	0	3	0	0	0	0	0	0	0	0
Ostatní prevence	1526645	168	19	81	9	5	0	1	59	1	1	11
Předoperační vyšetření **	648350	95	9	43	5	2	0	0	42	0	0	3
Epidemiologická surveillance **	10985	0	0	0	0	0	0	0	0	0	0	0
<b>VYŠETŘENÍ NA VLASTNÍ ŽÁDOST</b>	559770	2047	148	1570	28	29	0	3	362	1	3	51
Pod jménem	301539	1358	107	982	24	19	0	3	294	1	3	32
Anonymní	258231	689	41	588	4	10	0	0	68	0	0	19
<b>VYŠETŘENÍ PRO MEZINÁRODNÍ CERTIFIKÁT</b>	105038	7	0	6	0	0	0	0	1	0	0	0
<b>DÁRCI KRVE, BUNĚK, TKÁNÍ A ORGÁNŮ</b>	29260368	171	8	85	1	2	0	0	60	0	0	23
Dárci krve	28912722	169	8	84	1	2	0	0	59	0	0	23
z toho dárci krve - primodárci *	1497025	66	2	19	0	0	0	0	29	0	0	18
Dárci buněk, tkání a orgánů	347646	2	0	1	0	0	0	0	1	0	0	0
<b>TĚHOTNÉ ŽENY</b>	4473327	139	16	0	8	0	0	0	129	0	1	1
<b>RŮZNÉ MATERIÁLY</b>	236700	0	0	0	0	0	0	0	0	0	0	0
<b>CELKEM</b>	40430702	5181	976	3253	190	96	17	19	1401	12	13	180
<b>CIZINCI</b>	207349	591	50	73	46	0	0	1	130	1	1	339

Způsob přenosu:

HO	homosexuální / bisexuální	ID	injekční uživatelé drog
IH	injekční uživatelé drog + homo/bisex.	HF	hemofilici
TR	příjemci krve a krevních přípravků	HT	heterosexuální
MD	z matky na dítě	NO	nozokomiální
NE	nejištěný / jiný		

Pozn.: \* údaje uváděny od r. 1994, \*\* údaje uváděny od r. 2002

**NRL HIV/AIDS**



## NOVÉ PŘÍPADY INFEKCE HIV A ONEMOCNĚNÍ AIDS V ČESKÉ REPUBLICE

Údaje za měsíc  
prosinec 2025

Důvod vyšetření	Celkem vyšetřeno	nové případy		Způsob přenosu u HIV+									
		HIV+	AIDS	HO	ID	IH	HF	TR	HT	MD	NO	NE	
<b>OSOBY VE ZVÝŠENÉM RIZIKU HIV</b>	1364	0	0	0	0	0	0	0	0	0	0	0	0
Hemofilici	8	0	0	0	0	0	0	0	0	0	0	0	0
Příjemci krve a krevních přípravků	1	0	0	0	0	0	0	0	0	0	0	0	0
Homo/bisexuálové	15	0	0	0	0	0	0	0	0	0	0	0	0
Injekční uživatelé drog	191	0	0	0	0	0	0	0	0	0	0	0	0
Osoby často v zahraničí	0	0	0	0	0	0	0	0	0	0	0	0	0
Promiskuitní osoby	197	0	0	0	0	0	0	0	0	0	0	0	0
Osoby provozující prostituci	258	0	0	0	0	0	0	0	0	0	0	0	0
Nápravná zařízení	694	0	0	0	0	0	0	0	0	0	0	0	0
<b>KONTAKTY POZITIVNÍCH PŘÍPADŮ</b>	6	0	0	0	0	0	0	0	0	0	0	0	0
Homosexuální	2	0	0	0	0	0	0	0	0	0	0	0	0
Heterosexuální	0	0	0	0	0	0	0	0	0	0	0	0	0
Rodinné	3	0	0	0	0	0	0	0	0	0	0	0	0
Jiné	1	0	0	0	0	0	0	0	0	0	0	0	0
<b>KLINICKÉ PŘÍPADY</b>	12027	13	4	6	0	0	0	0	5	0	0	2	
Dermatovenerologičtí pacienti	999	0	0	0	0	0	0	0	0	0	0	0	
Psychiatřičtí pacienti	214	0	0	0	0	0	0	0	0	0	0	0	
Dialyzovaní pacienti	318	0	0	0	0	0	0	0	0	0	0	0	
TBC pacienti	21	0	0	0	0	0	0	0	0	0	0	0	
Pacienti s nádorovým onemocněním	394	0	0	0	0	0	0	0	0	0	0	0	
Různé klinické diagnózy	10081	13	4	6	0	0	0	0	5	0	0	2	
<b>PREVENTIVNÍ VYŠETŘENÍ</b>	9173	1	0	0	0	0	0	0	0	0	0	1	
Zdravotničtí pracovníci	314	0	0	0	0	0	0	0	0	0	0	0	
Ostatní prevence	4091	0	0	0	0	0	0	0	0	0	0	0	
Předoperační vyšetření	4757	1	0	0	0	0	0	0	0	0	0	1	
Epidemiologická surveillance	11	0	0	0	0	0	0	0	0	0	0	0	
<b>VYŠETŘENÍ NA VLASTNÍ ŽÁDOST</b>	6409	7	0	4	1	0	0	0	2	0	0	0	
Pod jménem	1906	6	0	3	1	0	0	0	2	0	0	0	
Anonymní	4503	1	0	1	0	0	0	0	0	0	0	0	
<b>VYŠETŘENÍ PRO MEZINÁRODNÍ CERTIFIKÁT</b>	74	0	0	0	0	0	0	0	0	0	0	0	
<b>DÁRCI KRVE, BUNĚK, TKÁNÍ A ORGÁNŮ</b>	119300	0	0	0	0	0	0	0	0	0	0	0	
Dárci krve	118592	0	0	0	0	0	0	0	0	0	0	0	
z toho dárci krve - primodárci	3760	0	0	0	0	0	0	0	0	0	0	0	
Dárci buněk, tkání a orgánů	708	0	0	0	0	0	0	0	0	0	0	0	
<b>TĚHOTNÉ ŽENY</b>	10968	0	0	0	0	0	0	0	0	0	0	0	
<b>RŮZNÉ MATERIÁLY</b>	23	0	0	0	0	0	0	0	0	0	0	0	
<b>CELKEM</b>	159344	21	4	10	1	0	0	0	7	0	0	3	
<b>CIZINCI</b>	360	0	0	0	0	0	0	0	0	0	0	0	

Způsob přenosu:

HO	homosexuální / bisexuální	ID	injekční uživatelé drog
IH	injekční uživatelé drog + homo/bisex.	HF	hemofilici
TR	příjemci krve a krevních přípravků	HT	heterosexuální
MD	z matky na dítě	NO	nozokomiální
NE	nezjištěný / jiný		

# HIV POZITIVNÍ PŘÍPADY V ČR

## PODLE ZPŮSOBU PŘENOSU, KLINICKÉHO STADIA A POHLAVÍ

*Kumulativní údaje za období*

1.10.1985 - 31.12.2025

ZPŮSOB PŘENOSU	CELKOVÝ POČET			KLINICKÉ STADIUM								
	HIV+			asymptomatické			sympt. non-AIDS			AIDS		
	muži	ženy	celkem	muži	ženy	celkem	muži	ženy	celkem	muži	ženy	celkem
Homosexuální / bisexuální	3253	0	3253	2527	0	2527	281	0	281	445	0	445
Injekční uživatelé drog (IUD)	147	43	190	77	27	104	19	5	24	51	11	62
IUD + homosexuální / bisexuální	96	0	96	68	0	68	13	0	13	15	0	15
Hemofilici	17	0	17	1	0	1	7	0	7	9	0	9
Přijemci krve a krevních přípravků	14	5	19	4	2	6	4	0	4	6	3	9
Heterosexuální	722	679	1401	428	432	860	67	92	159	227	155	382
Matka - dítě	4	8	12	4	6	10	0	1	1	0	1	1
Nozokomiální	7	6	13	5	3	8	0	2	2	2	1	3
Jiný	4	2	6	2	2	4	0	0	0	2	0	2
Nezjištěný	143	31	174	97	22	119	5	2	7	41	7	48
<b>Celkem občané ČR / rezidenti</b>	<b>4407</b>	<b>774</b>	<b>5181</b>	<b>3213</b>	<b>494</b>	<b>3707</b>	<b>396</b>	<b>102</b>	<b>498</b>	<b>798</b>	<b>178</b>	<b>976</b>
Cizinci	410	181	591	348	164	512	21	8	29	41	9	50
<b>Celkem HIV+</b>	<b>4817</b>	<b>955</b>	<b>5772</b>	<b>3561</b>	<b>658</b>	<b>4219</b>	<b>417</b>	<b>110</b>	<b>527</b>	<b>839</b>	<b>187</b>	<b>1026</b>

# HIV POZITIVNÍ PŘÍPADY V ČR PODLE POHLAVÍ, VĚKU A KLINICKÉHO STADIA V DOBĚ PRVNÍ DIAGNÓZY A POČTU ÚMRTÍ

(občané ČR a cizinci s dlouhodobým pobytem)

Kumulativní údaje ke dni

31.12. 2025

Věková skupina	Věk při první diagnóze HIV+			Věk při první diagnóze HIV+ u asympt. osob			Věk při první diagnóze sympt. non AIDS			Věk při první diagnóze AIDS		
	muži	ženy	celkem	muži	ženy	celkem	muži	ženy	celkem	muži	ženy	celkem
0-4	4	6	10	3	4	7	0	1	1	0	1	1
5-9	3	1	4	2	1	3	0	0	0	0	0	0
10-14	7	2	9	0	1	1	0	1	1	1	0	1
15-19	74	34	108	49	23	72	7	1	8	4	1	5
20-24	515	114	629	405	87	492	30	9	39	24	7	31
25-29	850	127	977	693	80	773	53	15	68	79	20	99
30-34	872	147	1019	669	100	769	72	18	90	137	34	171
35-39	744	94	838	546	69	615	80	12	92	156	20	176
40-44	539	90	629	378	53	431	49	13	62	126	33	159
45-49	390	58	448	260	28	288	44	14	58	105	24	129
50-54	189	51	240	111	27	138	24	8	32	59	14	73
55-59	119	36	155	52	18	70	23	3	26	56	14	70
60-	101	14	115	45	3	48	14	7	21	51	10	61
<b>Celkem</b>	<b>4407</b>	<b>774</b>	<b>5181</b>	<b>3213</b>	<b>494</b>	<b>3707</b>	<b>396</b>	<b>102</b>	<b>498</b>	<b>798</b>	<b>178</b>	<b>976</b>
<b>Úmrtí</b>	<b>563</b>	<b>111</b>	<b>674</b>	<b>123</b>	<b>14</b>	<b>137</b>	<b>92</b>	<b>17</b>	<b>109</b>	<b>348</b>	<b>80</b>	<b>428</b>

# HIV POZITIVNÍ PŘÍPADY V ČR

## PODLE BYDLIŠTĚ V DOBĚ PRVNÍ DIAGNÓZY HIV A SOUČASNÉHO KLINICKÉHO STADIA

(občané ČR a cizinci s dlouhodobým pobytem)

Kumulativní údaje za období

1.10.1985 - 31.12.2025

kraj	celkový počet HIV/AIDS		klinické stadium					
			asymptomatické		sympt. non AIDS		AIDS	
	abs.	rel. *	abs.	rel. *	abs.	rel. *	abs.	rel. *
Praha	2315	165,6	1735	124,1	189	13,5	391	28,0
Středočeský	521	35,5	381	26,0	39	2,7	101	6,9
Jihočeský	177	27,1	102	15,6	35	5,4	40	6,1
Plzeňský	209	34,0	125	20,3	33	5,4	51	8,3
Karlovarský	138	47,1	81	27,6	23	7,8	34	11,6
Ústecký	280	34,7	211	26,1	18	2,2	51	6,3
Liberecký	143	31,8	108	24,1	8	1,8	27	6,0
Královéhradecký	118	21,2	69	12,4	15	2,7	34	6,1
Pardubický	115	21,7	74	14,0	12	2,3	29	5,5
Vysočina	75	14,5	53	10,2	9	1,7	13	2,5
Jihomoravský	491	40,0	354	28,8	66	5,4	71	5,8
Olomoucký	151	23,9	110	17,4	15	2,4	26	4,1
Zlínský	103	17,8	62	10,7	8	1,4	33	5,7
Moravskoslezský	345	29,2	242	20,5	28	2,4	75	6,3
<b>Celkem ČR</b>	<b>5181</b>	<b>47,5</b>	<b>3707</b>	<b>34,0</b>	<b>498</b>	<b>4,6</b>	<b>976</b>	<b>8,9</b>

# HIV POZITIVNÍ CIZINCI V ČR

## PODLE PŮVODU - GEOGRAFICKÉ OBLASTI

Kumulativní údaje za období

1.10.1985 - 31.12.2025

Geografická oblast	Muži	Ženy	Celkem	Způsob přenosu								
				HO	ID	IH	HF	TR	HT	MD	NO	NE
ZÁPADNÍ EVROPA	80	16	<b>96</b>	17	5	0	0	0	8	0	0	66
STŘEDNÍ EVROPA	68	20	<b>88</b>	16	2	0	0	1	23	0	1	45
VÝCHODNÍ EVROPA	115	81	<b>196</b>	21	32	0	0	0	65	0	0	78
SUBSAHARSKÁ AFRIKA	70	57	<b>127</b>	1	0	0	0	0	23	1	0	102
SEVERNÍ AFRIKA A BLÍZKÝ VÝCHOD	9	0	<b>9</b>	1	1	0	0	0	1	0	0	6
JIŽNÍ A JHOVÝCHODNÍ ASIE	21	4	<b>25</b>	2	5	0	0	0	4	0	0	14
VÝCHODNÍ ASIE A OCEÁNIE	3	1	<b>4</b>	1	1	0	0	0	0	0	0	2
AUSTRÁLIE A NOVÝ ZÉLAND	0	0	<b>0</b>	0	0	0	0	0	0	0	0	0
SEVERNÍ AMERIKA	22	0	<b>22</b>	9	0	0	0	0	3	0	0	10
KARIBSKÁ OBLAST	8	1	<b>9</b>	1	0	0	0	0	2	0	0	6
JIŽNÍ AMERIKA	14	1	<b>15</b>	4	0	0	0	0	1	0	0	10
<b>CELKEM</b>	<b>410</b>	<b>181</b>	<b>591</b>	<b>73</b>	<b>46</b>	<b>0</b>	<b>0</b>	<b>1</b>	<b>130</b>	<b>1</b>	<b>1</b>	<b>339</b>

Způsob přenosu:

HO      homosexuální / bisexuální

ID      injekční uživatelé drog

IH      injekční uživatelé drog + homosexuální/bisexuální

HF      hemofilci

TR      příjemci krve a krevních přípravků

HT      heterosexuální

MD      z matky na dítě

NO      nozokomiální

NE      nezjištěný / jiný

## CELKOVÝ POČET VYŠETŘENÍ A POČET HIV+ V JEDNOTLIVÝCH MĚSÍCÍCH BĚŽNÉHO ROKU

za období  
1.1. - 31.12. 2025

Měsíc	Občané ČR a rezidenti				Cizinci		
	Počet vyšetření	HIV+			Počet vyšetření	HIV+	
		Občané ČR	Rezidenti	Celkem		Celkem	z toho
leden	175528	16	9	25	140	5	Ukrajina/Ž,Venezuela/M,Rusko/Ž,Slovensko/M,Ukrajina/M
únor	136244	10	9	19	535	0	
březen	128171	14	10	24	762	1	Ukrajina/M
duben	126207	15	12	27	252	1	Keňa/Ž
květen	130708	13	12	25	240	0	
červen	145428	7	11	18	535	2	Německo/Ž,Německo/M
červenec	150250	8	15	23	227	4	Niger/Ž,Slovensko/M,Brazílie/M,Slovensko/Ž
srpen	143602	14	12	26	252	2	Kongo/M,Ukrajina/Ž
září	108332	16	8	24	948	1	Ukrajina/Ž
říjen	151324	20	15	35	284	5	Ukrajina/M,Nigérie/M,Spojené státy americké/M,Rakousko/M,Německo/M
listopad	158174	9	17	26	664	4	Kazachstán/M,Ukrajina/M,Egypt/M,Ukrajina/Ž
prosinec	159344	11	10	21	360	0	
<b>Celkem</b>	<b>1713312</b>	<b>153</b>	<b>140</b>	<b>293</b>	<b>5199</b>	<b>25</b>	

Pozn.: M-muž Ž-žena

**NOVÉ PŘÍPADY INFEKCE HIV V ČESKÉ REPUBLICE  
PODLE REGIONU, ZPŮSOBU PŘENOSU A POHLAVÍ**  
(občané ČR a cizinci s dlouhodobým pobytem)  
Absolutní počty za prosinec 2025

KRAJ / OKRES*	ZPŮSOB PŘENOSU A POHLAVÍ								CELKEM	
	HO	ID	IH	TR	HT	MD	NO	NE	celkem	muži
<b>Hlavní město Praha</b>	<b>3M</b>	<b>1M</b>	<b>0</b>	<b>0</b>	<b>0</b>	<b>0</b>	<b>0</b>	<b>0</b>	<b>4</b>	<b>4</b>
<b>Středočeský kraj</b>	<b>2M</b>	<b>0</b>	<b>0</b>	<b>0</b>	<b>1M</b>	<b>0</b>	<b>0</b>	<b>0</b>	<b>3</b>	<b>3</b>
Benešov	2M	0	0	0	0	0	0	0	2	2
Praha-východ	0	0	0	0	1M	0	0	0	1	1
<b>Jihočeský kraj</b>	<b>2M</b>	<b>0</b>	<b>0</b>	<b>0</b>	<b>0</b>	<b>0</b>	<b>0</b>	<b>0</b>	<b>2</b>	<b>2</b>
České Budějovice	1M	0	0	0	0	0	0	0	1	1
Strakonice	1M	0	0	0	0	0	0	0	1	1
<b>Plzeňský kraj</b>	<b>0</b>	<b>0</b>	<b>0</b>	<b>0</b>	<b>1Ž</b>	<b>0</b>	<b>0</b>	<b>0</b>	<b>1</b>	<b>0</b>
Tachov	0	0	0	0	1Ž	0	0	0	1	0
<b>Karlovarský kraj</b>	<b>0</b>	<b>0</b>	<b>0</b>	<b>0</b>	<b>0</b>	<b>0</b>	<b>0</b>	<b>0</b>	<b>0</b>	<b>0</b>
<b>Ústecký kraj</b>	<b>1M</b>	<b>0</b>	<b>0</b>	<b>0</b>	<b>0</b>	<b>0</b>	<b>0</b>	<b>0</b>	<b>1</b>	<b>1</b>
Ústí nad Labem	1M	0	0	0	0	0	0	0	1	1
<b>Liberecký kraj</b>	<b>0</b>	<b>0</b>	<b>0</b>	<b>0</b>	<b>1M</b>	<b>0</b>	<b>0</b>	<b>0</b>	<b>1</b>	<b>1</b>
Liberec	0	0	0	0	1M	0	0	0	1	1
<b>Královéhradecký kraj</b>	<b>0</b>	<b>0</b>	<b>0</b>	<b>0</b>	<b>0</b>	<b>0</b>	<b>0</b>	<b>0</b>	<b>0</b>	<b>0</b>
<b>Pardubický kraj</b>	<b>0</b>	<b>0</b>	<b>0</b>	<b>0</b>	<b>0</b>	<b>0</b>	<b>0</b>	<b>1M</b>	<b>1</b>	<b>1</b>
Pardubice	0	0	0	0	0	0	0	1M	1	1
<b>Kraj Vysočina</b>	<b>0</b>	<b>0</b>	<b>0</b>	<b>0</b>	<b>0</b>	<b>0</b>	<b>0</b>	<b>0</b>	<b>0</b>	<b>0</b>
<b>Jihomoravský kraj</b>	<b>0</b>	<b>0</b>	<b>0</b>	<b>0</b>	<b>1M 1Ž</b>	<b>0</b>	<b>0</b>	<b>1M</b>	<b>3</b>	<b>2</b>
Brno-město	0	0	0	0	1Ž	0	0	1M	2	1
Brno-venkov	0	0	0	0	1M	0	0	0	1	1
<b>Olomoucký kraj</b>	<b>0</b>	<b>0</b>	<b>0</b>	<b>0</b>	<b>1M</b>	<b>0</b>	<b>0</b>	<b>1M</b>	<b>2</b>	<b>2</b>
Jeseník	0	0	0	0	0	0	0	1M	1	1
Olomouc	0	0	0	0	1M	0	0	0	1	1
<b>Zlínský kraj</b>	<b>0</b>	<b>0</b>	<b>0</b>	<b>0</b>	<b>0</b>	<b>0</b>	<b>0</b>	<b>0</b>	<b>0</b>	<b>0</b>
<b>Moravskoslezský kraj</b>	<b>2M</b>	<b>0</b>	<b>0</b>	<b>0</b>	<b>1Ž</b>	<b>0</b>	<b>0</b>	<b>0</b>	<b>3</b>	<b>2</b>
Bruntál	0	0	0	0	1Ž	0	0	0	1	0
Karviná	1M	0	0	0	0	0	0	0	1	1
Ostrava-město	1M	0	0	0	0	0	0	0	1	1
<b>CELKEM</b>	<b>10M</b>	<b>1M</b>	<b>0</b>	<b>0</b>	<b>4M 3Ž</b>	<b>0</b>	<b>0</b>	<b>3M</b>	<b>21</b>	<b>18</b>

Vysvětlivky

Pohlaví:

M - muž, Ž - žena

Způsob přenosu:

HO - homosexuální / bisexuální

ID - injekční uživatelé drog

TR - příjemci krve a krevních přípravků

HT - heterosexuální

NO - nozokomiální

IH - injekční uživatelé drog + homo/bisex.

MD - z matky na dítě

NE - nezjištěný / jiný

Kraj / okres: trvalé či přechodné bydliště v době prvního záchytu HIV/AIDS

\* Uváděny jsou jen okresy, v nichž v daném měsíci byly identifikovány nové případy HIV/AIDS

**NRL HIV/AIDS**



# NOVÉ PŘÍPADY HIV INFEKCE V ČESKÉ REPUBLICE PODLE REGIONU

(občané ČR a cizinci s dlouhodobým pobytem)

údaje ke dni:

31.12.2025

KRAJ			rok 2025		posledních 12 měsíců	
	prosinec 2025		leden-prosinec 2025		leden 2025 - prosinec 2025	
	abs.	rel. na 1 mil.	abs.	rel. na 1 mil.	abs.	rel. na 1 mil.
Hlavní město Praha	4	2,86	95	67,95	95	67,95
Středočeský kraj	3	2,05	36	24,56	36	24,56
Jihočeský kraj	2	3,06	15	22,97	15	22,97
Plzeňský kraj	1	1,63	10	16,26	10	16,26
Karlovarský kraj	0	0,00	9	30,72	9	30,72
Ústecký kraj	1	1,24	10	12,38	10	12,38
Liberecký kraj	1	2,23	7	15,59	7	15,59
Královéhradecký kraj	0	0,00	6	10,79	6	10,79
Pardubický kraj	1	1,89	7	13,21	7	13,21
Kraj Vysočina	0	0,00	7	13,51	7	13,51
Jihomoravský kraj	3	2,44	39	31,73	39	31,73
Olomoucký kraj	2	3,16	14	22,15	14	22,15
Zlínský kraj	0	0,00	10	17,27	10	17,27
Moravskoslezský kraj	3	2,54	28	23,67	28	23,67
<b>CELKEM ČR</b>	<b>21</b>	<b>1,93</b>	<b>293</b>	<b>26,86</b>	<b>293</b>	<b>26,86</b>

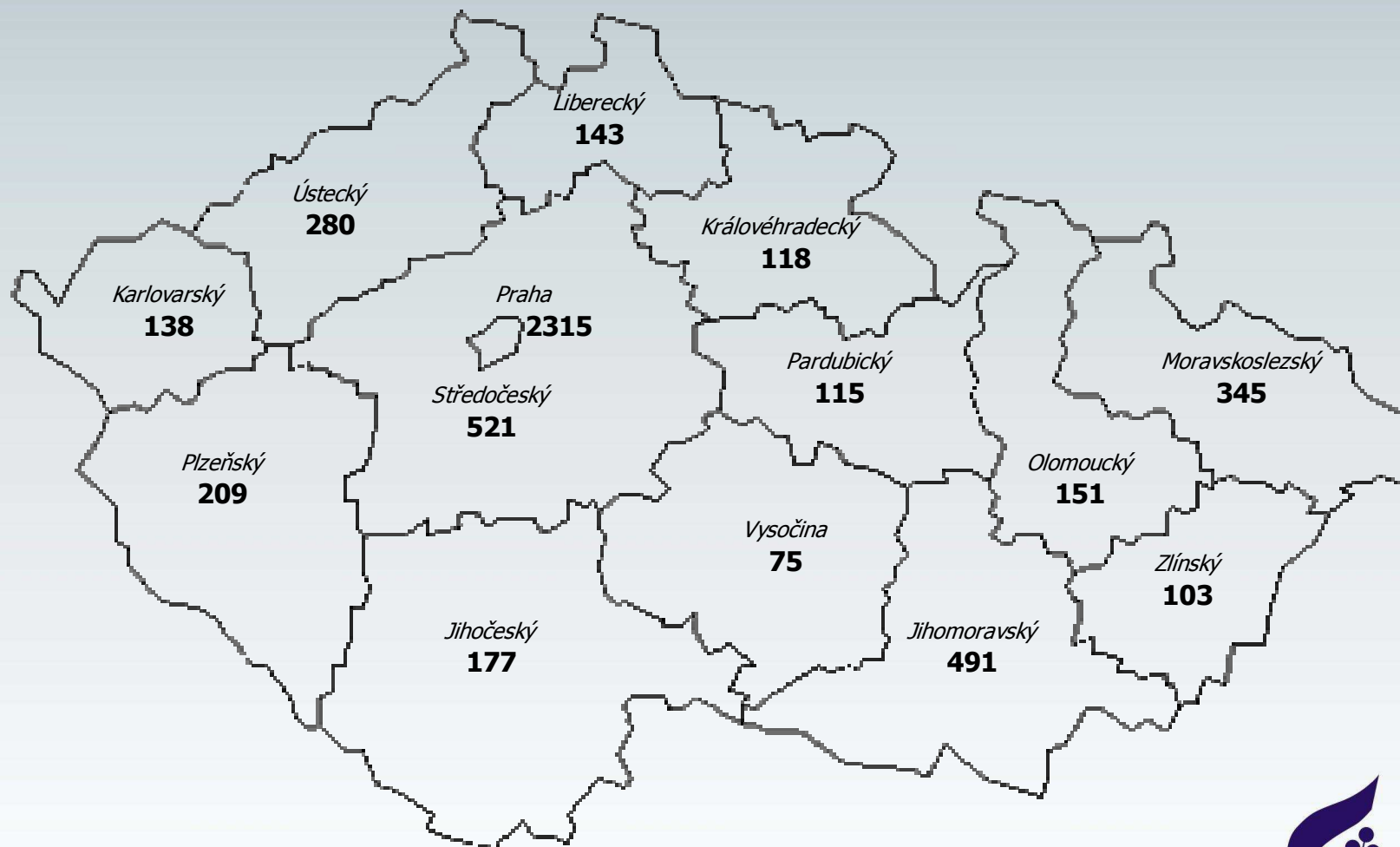
# HIV INFEKCE V ČESKÉ REPUBLICĚ

## PODLE KRAJE BYDLIŠTĚ V DOBĚ PRVNÍ DIAGNÓZY HIV

(občané ČR a cizinci s dlouhodobým pobytem)

Kumulativní údaje za období

1.10.1985 - 31.12.2025

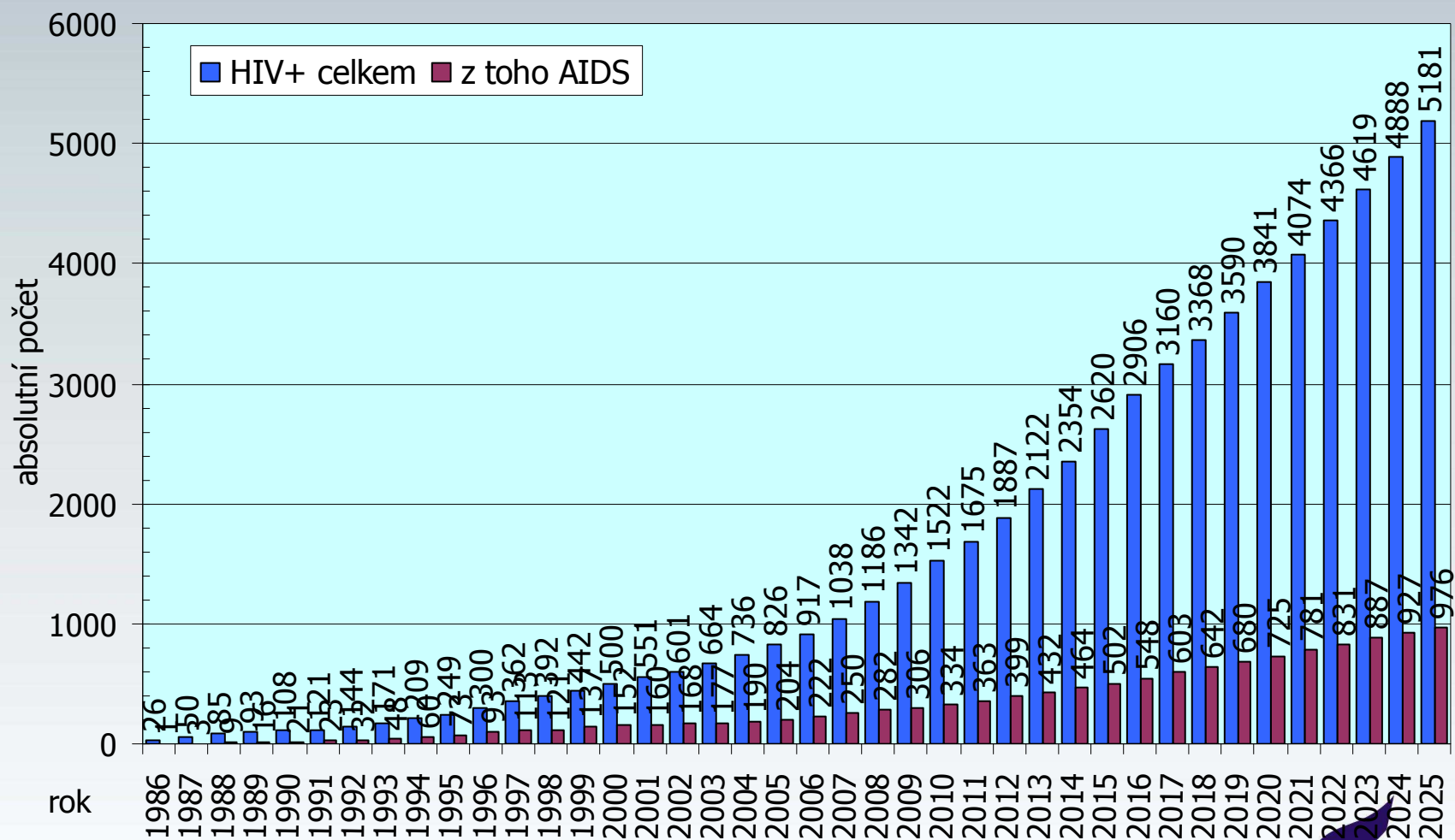


# HIV / AIDS V ČESKÉ REPUBLICE

(občané ČR a cizinci s dlouhodobým pobytem)

Kumulativní údaje za období

1.1.1986 - 31.12.2025

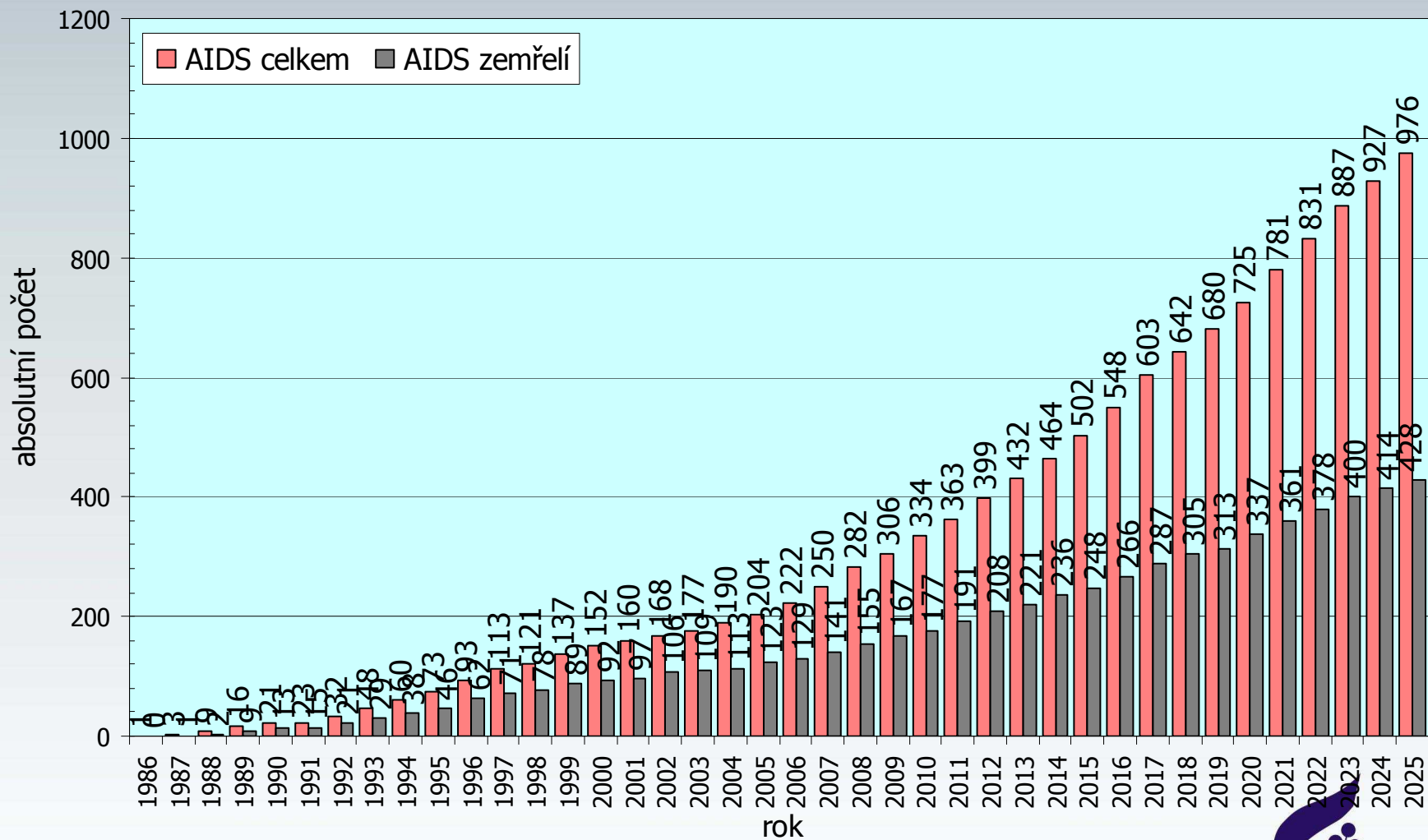


# AIDS V ČESKÉ REPUBLICE

(občané ČR a cizinci s dlouhodobým pobytem)

Kumulativní údaje za období

1.1.1986 - 31.12.2025

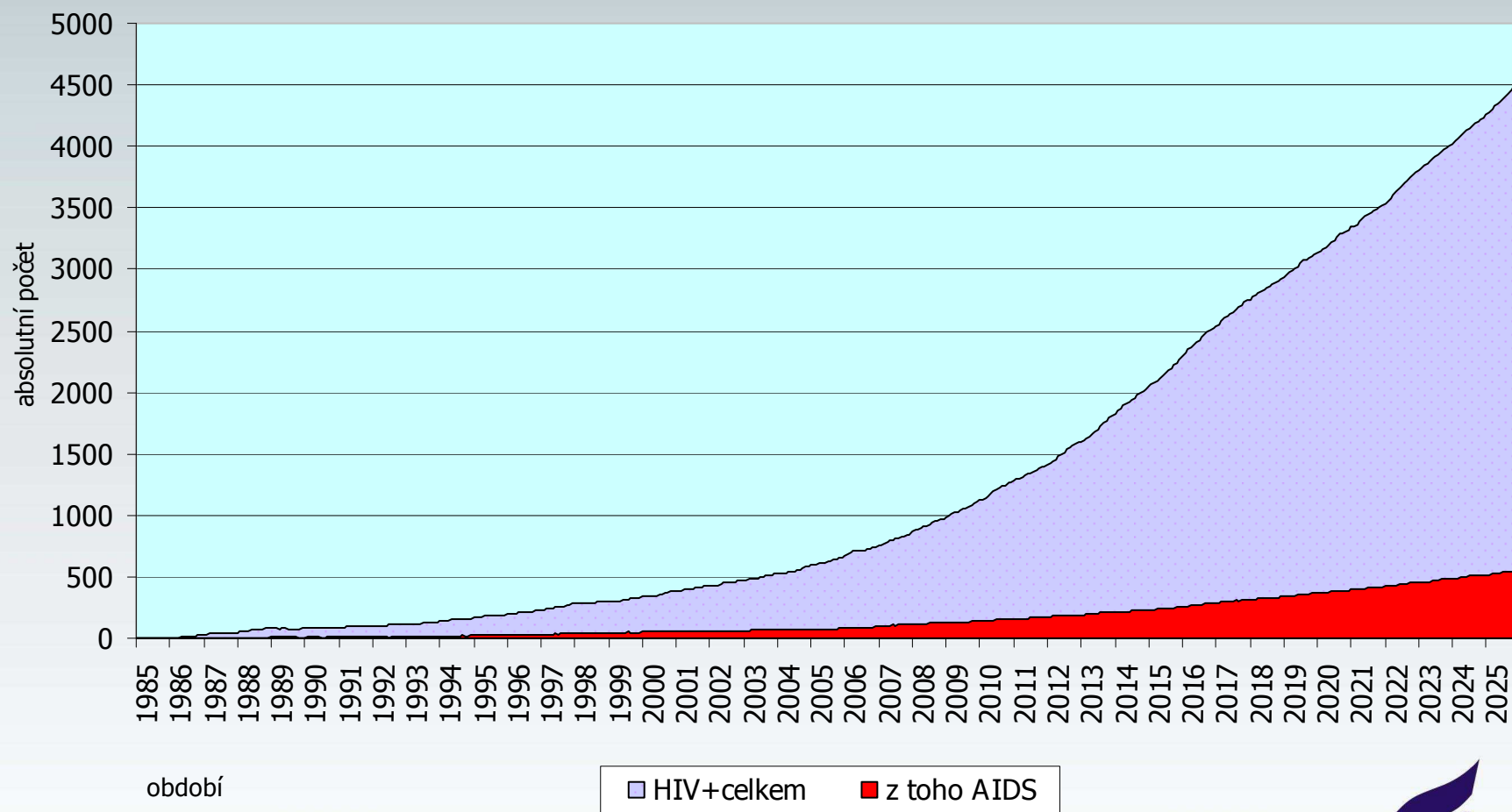


# OSOBY ŽIJÍCÍ S HIV/AIDS V ČESKÉ REPUBLICE

(občané ČR a cizinci s dlouhodobým pobytem)

Měsíční údaje za období

1.1.1985 - 31.12.2025



- V souvislosti s válečným konfliktem na Ukrajině byly v průběhu prosince 2025 v ČR nově evidovány 3 HIV pozitivní osoby z Ukrajiny (všechno ženy) se statusem uprchlíka. V roce 2025 bylo celkem nově zaznamenáno 86 HIV pozitivních uprchlíků (48 mužů, 38 žen) v průměrném věku 41,4 roku (rozpětí 9–64 let), z nichž 64 (74,4 %) o své HIV pozitivitě již vědělo. Kumulativně za celou dobu konfliktu od března 2022 do prosince 2025 včetně bylo evidováno 942 HIV pozitivních uprchlíků z Ukrajiny (365 mužů, 577 žen).
- Mezi ukrajinskými rezidenty (kteří nemají status uprchlíka) bylo v prosinci 2025 zaznamenáno 6 nových případů HIV positivity. Celkem za rok 2025 bylo zaznamenáno 71 případů HIV (34 mužů, 37 žen) u ukrajinských rezidentů, z nichž 17 (23,9 %) již o své HIV pozitivitě vědělo.
- Souhrnný počet nově evidovaných případů u občanů ČR, rezidentů a uprchlíků za rok 2025 je 379.