

## CELKOVÝ STAV VYŠETŘOVÁNÍ HIV PROTILÁTEK V ČESKÉ REPUBLICE

Kumulativní údaje ke dni

30.4. 2026

Důvod vyšetření	Celkem vyšetřeno	HIV+	z toho AIDS	Způsob přenosu u HIV+								
				HO	ID	IH	HF	TR	HT	MD	NO	NE
<b>OSOBY VE ZVÝŠENÉM RIZIKU HIV</b>	347447	175	52	35	39	16	16	14	43	0	0	12
Hemofilici	6170	16	8	0	0	0	16	0	0	0	0	0
Příjemci krve a krevních přípravků	17605	14	8	0	0	0	0	14	0	0	0	0
Homo/bisexuálové	17296	16	10	16	0	0	0	0	0	0	0	0
Injekční uživatelé drog	43594	21	2	1	12	7	0	0	1	0	0	0
Osoby často v zahraničí	23468	4	3	0	0	0	0	0	3	0	0	1
Promiskuitní osoby	70139	3	0	2	0	0	0	0	1	0	0	0
Osoby provozující prostituci	60080	20	4	6	2	4	0	0	8	0	0	0
Nápravná zařízení	109095	81	17	10	25	5	0	0	30	0	0	11
<b>KONTAKTY POZITIVNÍCH PŘÍPADŮ</b>	5936	327	42	165	6	5	0	0	142	8	0	1
Homosexuální	1419	167	17	162	0	5	0	0	0	0	0	0
Heterosexuální	700	150	25	3	6	0	0	0	141	0	0	0
Rodinné	531	6	0	0	0	0	0	0	1	4	0	1
Jiné	3286	4	0	0	0	0	0	0	0	4	0	0
<b>KLINICKÉ PŘÍPADY</b>	3168671	2098	692	1293	96	38	1	1	576	2	8	83
Dermatovenerologičtí pacienti	328557	484	48	413	6	7	0	0	55	0	0	3
Psychiatři pacienti	54254	45	8	13	15	5	0	0	12	0	0	0
Dialyzovaní pacienti	181662	1	1	0	1	0	0	0	0	0	0	0
TBC pacienti	14766	35	35	4	6	0	0	0	23	0	0	2
Pacienti s nádorovým onemocněním **	93012	0	0	0	0	0	0	0	0	0	0	0
Různé klinické diagnózy	2496420	1533	600	863	68	26	1	1	486	2	8	78
<b>PREVENTIVNÍ VYŠETŘENÍ</b>	2350902	274	31	133	15	7	0	1	102	1	1	14
Zdravotničtí pracovníci	141782	3	0	3	0	0	0	0	0	0	0	0
Ostatní prevence	1543177	172	20	84	9	5	0	1	59	1	1	12
Předoperační vyšetření **	654915	99	11	46	6	2	0	0	43	0	0	2
Epidemiologická surveillance **	11028	0	0	0	0	0	0	0	0	0	0	0
<b>VYŠETŘENÍ NA VLASTNÍ ŽÁDOST</b>	566544	2078	148	1591	29	30	0	3	372	1	3	49
Pod jménem	305077	1381	107	995	25	20	0	3	303	1	3	31
Anonymní	261467	697	41	596	4	10	0	0	69	0	0	18
<b>VYŠETŘENÍ PRO MEZINÁRODNÍ CERTIFIKÁT</b>	105426	7	0	6	0	0	0	0	1	0	0	0
<b>DÁRCI KRVE, BUNĚK, TKÁNÍ A ORGÁNŮ</b>	29735239	177	8	85	1	2	0	0	66	0	0	23
Dárci krve	29384120	175	8	84	1	2	0	0	65	0	0	23
z toho dárci krve - primodárci *	1520513	70	2	19	0	0	0	0	33	0	0	18
Dárci buněk, tkání a orgánů	351119	2	0	1	0	0	0	0	1	0	0	0
<b>TĚHOTNÉ ŽENY</b>	4494743	139	17	0	8	0	0	0	129	0	1	1
<b>RŮZNÉ MATERIÁLY</b>	236787	0	0	0	0	0	0	0	0	0	0	0
<b>CELKEM</b>	41011695	5275	990	3308	194	98	17	19	1431	12	13	183
<b>CIZINCI</b>	208428	597	50	72	47	0	0	1	131	1	1	344

Způsob přenosu:

HO homosexuální / bisexuální

IH injekční uživatelé drog + homo/bisex.

TR příjemci krve a krevních přípravků

MD z matky na dítě

NE nejištěný / jiný

ID injekční uživatelé drog

HF hemofilici

HT heterosexuální

NO nozokomiální

**NRL HIV/AIDS**

Pozn.: \* údaje uváděny od r. 1994, \*\* údaje uváděny od r. 2002



## NOVÉ PŘÍPADY INFEKCE HIV A ONEMOCNĚNÍ AIDS V ČESKÉ REPUBLICE

Údaje za měsíc  
duben 2026

Důvod vyšetření	Celkem vyšetřeno	nové případy		Způsob přenosu u HIV+									
		HIV+	AIDS	HO	ID	IH	HF	TR	HT	MD	NO	NE	
<b>OSOBY VE ZVÝŠENÉM RIZIKU HIV</b>	651	1	0	0	1	0	0	0	0	0	0	0	0
Hemofilici	14	0	0	0	0	0	0	0	0	0	0	0	0
Příjemci krve a krevních přípravků	0	0	0	0	0	0	0	0	0	0	0	0	0
Homo/bisexuálové	23	0	0	0	0	0	0	0	0	0	0	0	0
Injekční uživatelé drog	178	1	0	0	1	0	0	0	0	0	0	0	0
Osoby často v zahraničí	0	0	0	0	0	0	0	0	0	0	0	0	0
Promiskuitní osoby	94	0	0	0	0	0	0	0	0	0	0	0	0
Osoby provozující prostituci	187	0	0	0	0	0	0	0	0	0	0	0	0
Nápravná zařízení	155	0	0	0	0	0	0	0	0	0	0	0	0
<b>KONTAKTY POZITIVNÍCH PŘÍPADŮ</b>	11	2	0	2	0	0	0	0	0	0	0	0	0
Homosexuální	3	2	0	2	0	0	0	0	0	0	0	0	0
Heterosexuální	1	0	0	0	0	0	0	0	0	0	0	0	0
Rodinné	1	0	0	0	0	0	0	0	0	0	0	0	0
Jiné	6	0	0	0	0	0	0	0	0	0	0	0	0
<b>KLINICKÉ PŘÍPADY</b>	14160	7	1	5	0	0	0	0	1	0	0	0	1
Dermatovenerologičtí pacienti	990	2	1	2	0	0	0	0	0	0	0	0	0
Psychiatřičtí pacienti	291	0	0	0	0	0	0	0	0	0	0	0	0
Dialyzovaní pacienti	387	0	0	0	0	0	0	0	0	0	0	0	0
TBC pacienti	24	0	0	0	0	0	0	0	0	0	0	0	0
Pacienti s nádorovým onemocněním	685	0	0	0	0	0	0	0	0	0	0	0	0
Různé klinické diagnózy	11783	5	0	3	0	0	0	0	1	0	0	0	1
<b>PREVENTIVNÍ VYŠETŘENÍ</b>	6968	1	0	1	0	0	0	0	0	0	0	0	0
Zdravotníčtí pracovníci	341	0	0	0	0	0	0	0	0	0	0	0	0
Ostatní prevence	4724	1	0	1	0	0	0	0	0	0	0	0	0
Předoperační vyšetření	1887	0	0	0	0	0	0	0	0	0	0	0	0
Epidemiologická surveillance	16	0	0	0	0	0	0	0	0	0	0	0	0
<b>VYŠETŘENÍ NA VLASTNÍ ŽÁDOST</b>	2516	10	0	3	1	0	0	0	5	0	0	0	1
Pod jménem	1681	10	0	3	1	0	0	0	5	0	0	0	1
Anonymní	835	0	0	0	0	0	0	0	0	0	0	0	0
<b>VYŠETŘENÍ PRO MEZINÁRODNÍ CERTIFIKÁT</b>	163	0	0	0	0	0	0	0	0	0	0	0	0
<b>DÁRCI KRVE, BUNĚK, TKÁNÍ A ORGÁNŮ</b>	115705	4	0	0	0	0	0	0	3	0	0	0	1
Dárci krve	114664	4	0	0	0	0	0	0	3	0	0	0	1
z toho dárci krve - primodárci	5365	3	0	0	0	0	0	0	2	0	0	0	1
Dárci buněk, tkání a orgánů	1041	0	0	0	0	0	0	0	0	0	0	0	0
<b>TĚHOTNÉ ŽENY</b>	6168	0	0	0	0	0	0	0	0	0	0	0	0
<b>RŮZNÉ MATERIÁLY</b>	26	0	0	0	0	0	0	0	0	0	0	0	0
<b>CELKEM</b>	146368	25	1	11	2	0	0	0	9	0	0	0	3
<b>CIZINCI</b>	197	3	0	0	0	0	0	0	0	0	0	0	3

Způsob přenosu:

HO	homosexuální / bisexuální	ID	injekční uživatelé drog
IH	injekční uživatelé drog + homo/bisex.	HF	hemofilici
TR	příjemci krve a krevních přípravků	HT	heterosexuální
MD	z matky na dítě	NO	nozokomiální
NE	nezjištěný / jiný		

# HIV POZITIVNÍ PŘÍPADY V ČR PODLE ZPŮSOBU PŘENOSU, KLINICKÉHO STADIA A POHLAVÍ

*Kumulativní údaje za období*

1.10.1985 - 30.4.2026

ZPŮSOB PŘENOSU	CELKOVÝ POČET			KLINICKÉ STADIUM								
	HIV+			asymptomatické			sympt. non-AIDS			AIDS		
	muži	ženy	celkem	muži	ženy	celkem	muži	ženy	celkem	muži	ženy	celkem
Homosexuální / bisexuální	3308	0	3308	2569	0	2569	289	0	289	450	0	450
Injekční uživatelé drog (IUD)	151	43	194	79	26	105	21	5	26	51	12	63
IUD + homosexuální / bisexuální	98	0	98	70	0	70	13	0	13	15	0	15
Hemofilici	17	0	17	1	0	1	7	0	7	9	0	9
Příjemci krve a krevních přípravků	14	5	19	4	2	6	4	0	4	6	3	9
Heterosexuální	735	696	1431	439	442	881	67	95	162	229	159	388
Matka - dítě	4	8	12	4	6	10	0	1	1	0	1	1
Nozokomiální	7	6	13	5	3	8	0	2	2	2	1	3
Jiný	4	2	6	2	2	4	0	0	0	2	0	2
Nezjištěný	145	32	177	97	23	120	5	2	7	43	7	50
<b>Celkem občané ČR / rezidenti</b>	<b>4483</b>	<b>792</b>	<b>5275</b>	<b>3270</b>	<b>504</b>	<b>3774</b>	<b>406</b>	<b>105</b>	<b>511</b>	<b>807</b>	<b>183</b>	<b>990</b>
Cizinci	414	183	597	352	166	518	21	8	29	41	9	50
<b>Celkem HIV+</b>	<b>4897</b>	<b>975</b>	<b>5872</b>	<b>3622</b>	<b>670</b>	<b>4292</b>	<b>427</b>	<b>113</b>	<b>540</b>	<b>848</b>	<b>192</b>	<b>1040</b>

# HIV POZITIVNÍ PŘÍPADY V ČR PODLE POHLAVÍ, VĚKU A KLINICKÉHO STADIA V DOBĚ PRVNÍ DIAGNÓZY A POČTU ÚMRTÍ

(občané ČR a cizinci s dlouhodobým pobytem)

Kumulativní údaje ke dni

30.4. 2026

Věková skupina	Věk při první diagnóze HIV+			Věk při první diagnóze HIV+ u asympt. osob			Věk při první diagnóze sympt. non AIDS			Věk při první diagnóze AIDS		
	muži	ženy	celkem	muži	ženy	celkem	muži	ženy	celkem	muži	ženy	celkem
0-4	4	6	10	3	4	7	0	1	1	0	1	1
5-9	3	1	4	2	1	3	0	0	0	0	0	0
10-14	7	2	9	0	1	1	0	1	1	1	0	1
15-19	76	34	110	51	22	73	7	1	8	4	1	5
20-24	518	115	633	408	87	495	30	9	39	24	7	31
25-29	861	128	989	703	81	784	54	15	69	79	20	99
30-34	885	149	1034	678	102	780	73	18	91	138	34	172
35-39	760	96	856	559	70	629	80	13	93	158	20	178
40-44	552	93	645	388	54	442	53	13	66	126	37	163
45-49	401	62	463	266	30	296	48	15	63	108	25	133
50-54	192	55	247	114	30	144	24	9	33	59	14	73
55-59	120	37	157	52	19	71	23	3	26	57	14	71
60-	104	14	118	46	3	49	14	7	21	53	10	63
<b>Celkem</b>	<b>4483</b>	<b>792</b>	<b>5275</b>	<b>3270</b>	<b>504</b>	<b>3774</b>	<b>406</b>	<b>105</b>	<b>511</b>	<b>807</b>	<b>183</b>	<b>990</b>
<b>Úmrtí</b>	<b>573</b>	<b>113</b>	<b>686</b>	<b>124</b>	<b>14</b>	<b>138</b>	<b>94</b>	<b>18</b>	<b>112</b>	<b>355</b>	<b>81</b>	<b>436</b>

# HIV POZITIVNÍ PŘÍPADY V ČR

PODLE BYDLIŠTĚ V DOBĚ PRVNÍ DIAGNÓZY HIV A SOUČASNÉHO KLINICKÉHO STADIA

(občané ČR a cizinci s dlouhodobým pobytem)

Kumulativní údaje za období

1.10.1985 - 30.4.2026

kraj	celkový počet HIV/AIDS		klinické stadium					
			asymptomatické		sympt. non AIDS		AIDS	
	abs.	rel. *	abs.	rel. *	abs.	rel. *	abs.	rel. *
Praha	2344	167,7	1757	125,7	192	13,7	395	28,3
Středočeský	531	36,2	388	26,5	41	2,8	102	7,0
Jihočeský	180	27,6	104	15,9	35	5,4	41	6,3
Plzeňský	216	35,1	131	21,3	34	5,5	51	8,3
Karlovarský	140	47,8	81	27,6	24	8,2	35	11,9
Ústecký	287	35,5	217	26,9	18	2,2	52	6,4
Liberecký	145	32,3	109	24,3	9	2,0	27	6,0
Královéhradecký	120	21,6	70	12,6	16	2,9	34	6,1
Pardubický	117	22,1	75	14,2	12	2,3	30	5,7
Vysočina	76	14,7	53	10,2	9	1,7	14	2,7
Jihomoravský	504	41,0	363	29,5	68	5,5	73	5,9
Olomoucký	160	25,3	119	18,8	15	2,4	26	4,1
Zlínský	104	18,0	62	10,7	9	1,6	33	5,7
Moravskoslezský	351	29,7	245	20,7	29	2,5	77	6,5
<b>Celkem ČR</b>	<b>5275</b>	<b>48,4</b>	<b>3774</b>	<b>34,6</b>	<b>511</b>	<b>4,7</b>	<b>990</b>	<b>9,1</b>

# HIV POZITIVNÍ CIZINCI V ČR

## PODLE PŮVODU - GEOGRAFICKÉ OBLASTI

Kumulativní údaje za období

1.10.1985 - 30.4.2026

Geografická oblast	Muži	Ženy	Celkem	Způsob přenosu								
				HO	ID	IH	HF	TR	HT	MD	NO	NE
ZÁPADNÍ EVROPA	80	17	<b>97</b>	16	5	0	0	0	8	0	0	68
STŘEDNÍ EVROPA	72	20	<b>92</b>	17	3	0	0	1	23	0	1	47
VÝCHODNÍ EVROPA	115	81	<b>196</b>	20	32	0	0	0	66	0	0	78
SUBSAHARSKÁ AFRIKA	70	58	<b>128</b>	1	0	0	0	0	23	1	0	103
SEVERNÍ AFRIKA A BLÍŽKÝ VÝCHOD	9	0	<b>9</b>	1	1	0	0	0	1	0	0	6
JIŽNÍ A JIHOVÝCHODNÍ ASIE	21	4	<b>25</b>	2	5	0	0	0	4	0	0	14
VÝCHODNÍ ASIE A OCEÁNIE	3	1	<b>4</b>	1	1	0	0	0	0	0	0	2
AUSTRÁLIE A NOVÝ ZÉLAND	0	0	<b>0</b>	0	0	0	0	0	0	0	0	0
SEVERNÍ AMERIKA	22	0	<b>22</b>	9	0	0	0	0	3	0	0	10
KARIBSKÁ OBLAST	8	1	<b>9</b>	1	0	0	0	0	2	0	0	6
JIŽNÍ AMERIKA	14	1	<b>15</b>	4	0	0	0	0	1	0	0	10
<b>CELKEM</b>	<b>414</b>	<b>183</b>	<b>597</b>	<b>72</b>	<b>47</b>	<b>0</b>	<b>0</b>	<b>1</b>	<b>131</b>	<b>1</b>	<b>1</b>	<b>344</b>

Způsob přenosu:

HO homosexuální / bisexuální

IH injekční uživatelé drog + homosexuální/bisexuální

TR příjemci krve a krevních přípravků

MD z matky na dítě

NE nezjištěný / jiný

ID injekční uživatelé drog

HF hemofilici

HT heterosexuální

NO nozokomiální

## CELKOVÝ POČET VYŠETŘENÍ A POČET HIV+ V JEDNOTLIVÝCH MĚSÍCÍCH BĚŽNÉHO ROKU

za období  
1.1. - 30.4. 2026

Měsíc	Občané ČR a rezidenti				Cizinci		
	Počet vyšetření	HIV+			Počet vyšetření	HIV+	
		Občané ČR	Rezidenti	Celkem		Celkem	z toho
leden	173930	10	12	22	334	2	Polsko/M, Itálie/M
únor	126678	13	12	25	432	1	Turecko/M
březen	134017	10	12	22	116	2	Rumunsko/M, Itálie/Ž
duben	146368	16	9	25	197	3	Slovensko/M, Moldavsko/M, Senegal/Ž
květen							
červen							
červenec							
srpen							
září							
říjen							
listopad							
prosinec							
<b>Celkem</b>	<b>580993</b>	<b>49</b>	<b>45</b>	<b>94</b>	<b>1079</b>	<b>8</b>	

Pozn.: M-muž Ž-žena

**NOVÉ PŘÍPADY INFEKCE HIV V ČESKÉ REPUBLICĚ  
 PODLE REGIONU, ZPŮSOBU PŘENOSU A POHLAVÍ  
 (občané ČR a cizinci s dlouhodobým pobytem)  
 Absolutní počty za duben 2026**

KRAJ / OKRES*	ZPŮSOB PŘENOSU A POHLAVÍ								CELKEM	
	HO	ID	IH	TR	HT	MD	NO	NE	celkem	muži
Hlavní město Praha	3M	1M	0	0	1M	0	0	0	5	5
<b>Středočeský kraj</b>	<b>2M</b>	<b>0</b>	<b>0</b>	<b>0</b>	<b>0</b>	<b>0</b>	<b>0</b>	<b>0</b>	<b>2</b>	<b>2</b>
Příbram	2M	0	0	0	0	0	0	0	2	2
<b>Jihočeský kraj</b>	<b>0</b>	<b>0</b>	<b>0</b>	<b>0</b>	<b>0</b>	<b>0</b>	<b>0</b>	<b>0</b>	<b>0</b>	<b>0</b>
<b>Plzeňský kraj</b>	<b>0</b>	<b>0</b>	<b>0</b>	<b>0</b>	<b>1M 1Ž</b>	<b>0</b>	<b>0</b>	<b>0</b>	<b>2</b>	<b>1</b>
Plzeň-jih	0	0	0	0	1Ž	0	0	0	1	0
Tachov	0	0	0	0	1M	0	0	0	1	1
<b>Karlovarský kraj</b>	<b>0</b>	<b>0</b>	<b>0</b>	<b>0</b>	<b>1Ž</b>	<b>0</b>	<b>0</b>	<b>1M</b>	<b>2</b>	<b>1</b>
Karlovy Vary	0	0	0	0	1Ž	0	0	1M	2	1
<b>Ústecký kraj</b>	<b>3M</b>	<b>0</b>	<b>0</b>	<b>0</b>	<b>0</b>	<b>0</b>	<b>0</b>	<b>1M</b>	<b>4</b>	<b>4</b>
Most	2M	0	0	0	0	0	0	0	2	2
Teplice	1M	0	0	0	0	0	0	1M	2	2
<b>Liberecký kraj</b>	<b>1M</b>	<b>1M</b>	<b>0</b>	<b>0</b>	<b>0</b>	<b>0</b>	<b>0</b>	<b>0</b>	<b>2</b>	<b>2</b>
Česká Lípa	0	1M	0	0	0	0	0	0	1	1
Jablonec nad Nisou	1M	0	0	0	0	0	0	0	1	1
<b>Královéhradecký kraj</b>	<b>0</b>	<b>0</b>	<b>0</b>	<b>0</b>	<b>1Ž</b>	<b>0</b>	<b>0</b>	<b>0</b>	<b>1</b>	<b>0</b>
Trutnov	0	0	0	0	1Ž	0	0	0	1	0
<b>Pardubický kraj</b>	<b>0</b>	<b>0</b>	<b>0</b>	<b>0</b>	<b>1M</b>	<b>0</b>	<b>0</b>	<b>0</b>	<b>1</b>	<b>1</b>
Ústí nad Orlicí	0	0	0	0	1M	0	0	0	1	1
<b>Kraj Vysočina</b>	<b>0</b>	<b>0</b>	<b>0</b>	<b>0</b>	<b>0</b>	<b>0</b>	<b>0</b>	<b>0</b>	<b>0</b>	<b>0</b>
<b>Jihomoravský kraj</b>	<b>0</b>	<b>0</b>	<b>0</b>	<b>0</b>	<b>1M 1Ž</b>	<b>0</b>	<b>0</b>	<b>1M</b>	<b>3</b>	<b>2</b>
Brno-město	0	0	0	0	1M 1Ž	0	0	1M	3	2
<b>Olomoucký kraj</b>	<b>0</b>	<b>0</b>	<b>0</b>	<b>0</b>	<b>0</b>	<b>0</b>	<b>0</b>	<b>0</b>	<b>0</b>	<b>0</b>
<b>Zlínský kraj</b>	<b>1M</b>	<b>0</b>	<b>0</b>	<b>0</b>	<b>0</b>	<b>0</b>	<b>0</b>	<b>0</b>	<b>1</b>	<b>1</b>
Zlín	1M	0	0	0	0	0	0	0	1	1
<b>Moravskoslezský kraj</b>	<b>1M</b>	<b>0</b>	<b>0</b>	<b>0</b>	<b>1M</b>	<b>0</b>	<b>0</b>	<b>0</b>	<b>2</b>	<b>2</b>
Frýdek-Místek	0	0	0	0	1M	0	0	0	1	1
Karviná	1M	0	0	0	0	0	0	0	1	1
<b>CELKEM</b>	<b>11M</b>	<b>2M</b>	<b>0</b>	<b>0</b>	<b>5M 4Ž</b>	<b>0</b>	<b>0</b>	<b>3M</b>	<b>25</b>	<b>21</b>

Vysvětlivky

Pohlaví:

M - muž, Ž - žena

Způsob přenosu:

HO - homosexuální / bisexuální

ID - injekční uživatelé drog

TR - příjemci krve a krevních přípravků

HT - heterosexuální

NO - nozokomiální

IH - injekční uživatelé drog + homo/bisex.

MD - z matky na dítě

NE - nezjištěný / jiný

Kraj / okres: trvalé či přechodné bydliště v době prvního záchytu HIV/AIDS

\* Uváděny jsou jen okresy, v nichž v daném měsíci byly identifikovány nové případy HIV/AIDS

# NOVÉ PŘÍPADY HIV INFEKCE V ČESKÉ REPUBLICE PODLE REGIONU

(občané ČR a cizinci s dlouhodobým pobytem)

údaje ke dni:

30.4.2026

KRAJ			rok 2026		posledních 12 měsíců	
	duben 2026		leden-duben 2026		květen 2025 - duben 2026	
	abs.	rel. na 1 mil.	abs.	rel. na 1 mil.	abs.	rel. na 1 mil.
Hlavní město Praha	5	3,58	29	20,74	85	60,80
Středočeský kraj	2	1,36	10	6,82	38	25,92
Jihočeský kraj	0	0,00	3	4,59	15	22,97
Plzeňský kraj	2	3,25	7	11,38	14	22,76
Karlovarský kraj	2	6,83	2	6,83	8	27,30
Ústecký kraj	4	4,95	7	8,66	17	21,04
Liberecký kraj	2	4,45	2	4,45	6	13,36
Královéhradecký kraj	1	1,80	2	3,60	8	14,39
Pardubický kraj	1	1,89	2	3,77	7	13,21
Kraj Vysočina	0	0,00	1	1,93	5	9,65
Jihomoravský kraj	3	2,44	13	10,58	40	32,55
Olomoucký kraj	0	0,00	9	14,24	18	28,48
Zlínský kraj	1	1,73	1	1,73	8	13,82
Moravskoslezský kraj	2	1,69	6	5,07	23	19,44
<b>CELKEM ČR</b>	<b>25</b>	<b>2,29</b>	<b>94</b>	<b>8,62</b>	<b>292</b>	<b>26,77</b>

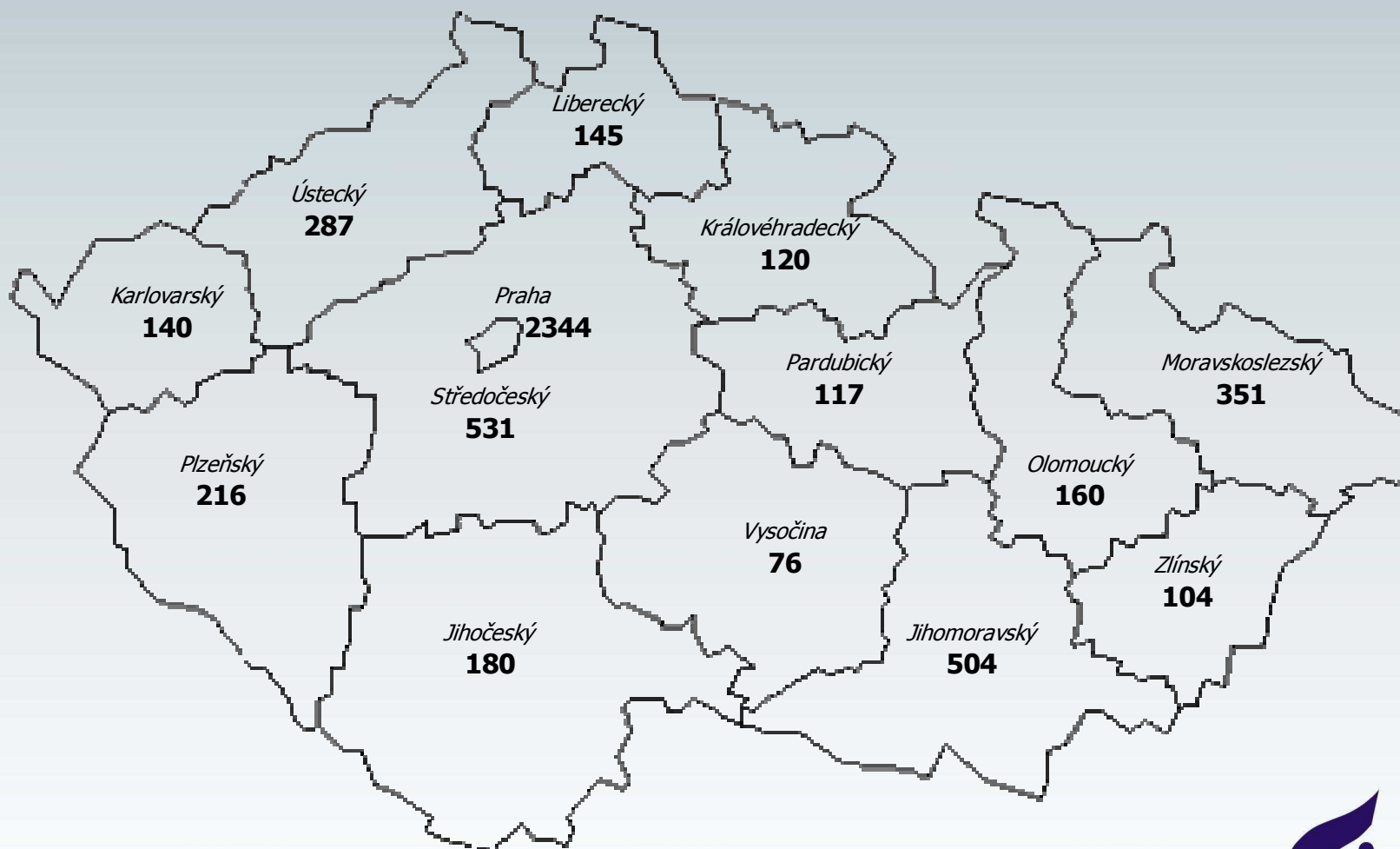
# HIV INFEKCE V ČESKÉ REPUBLICĚ

## PODLE KRAJE BYDLIŠTĚ V DOBĚ PRVNÍ DIAGNÓZY HIV

(občané ČR a cizinci s dlouhodobým pobytem)

Kumulativní údaje za období

1.10.1985 - 30.4.2026



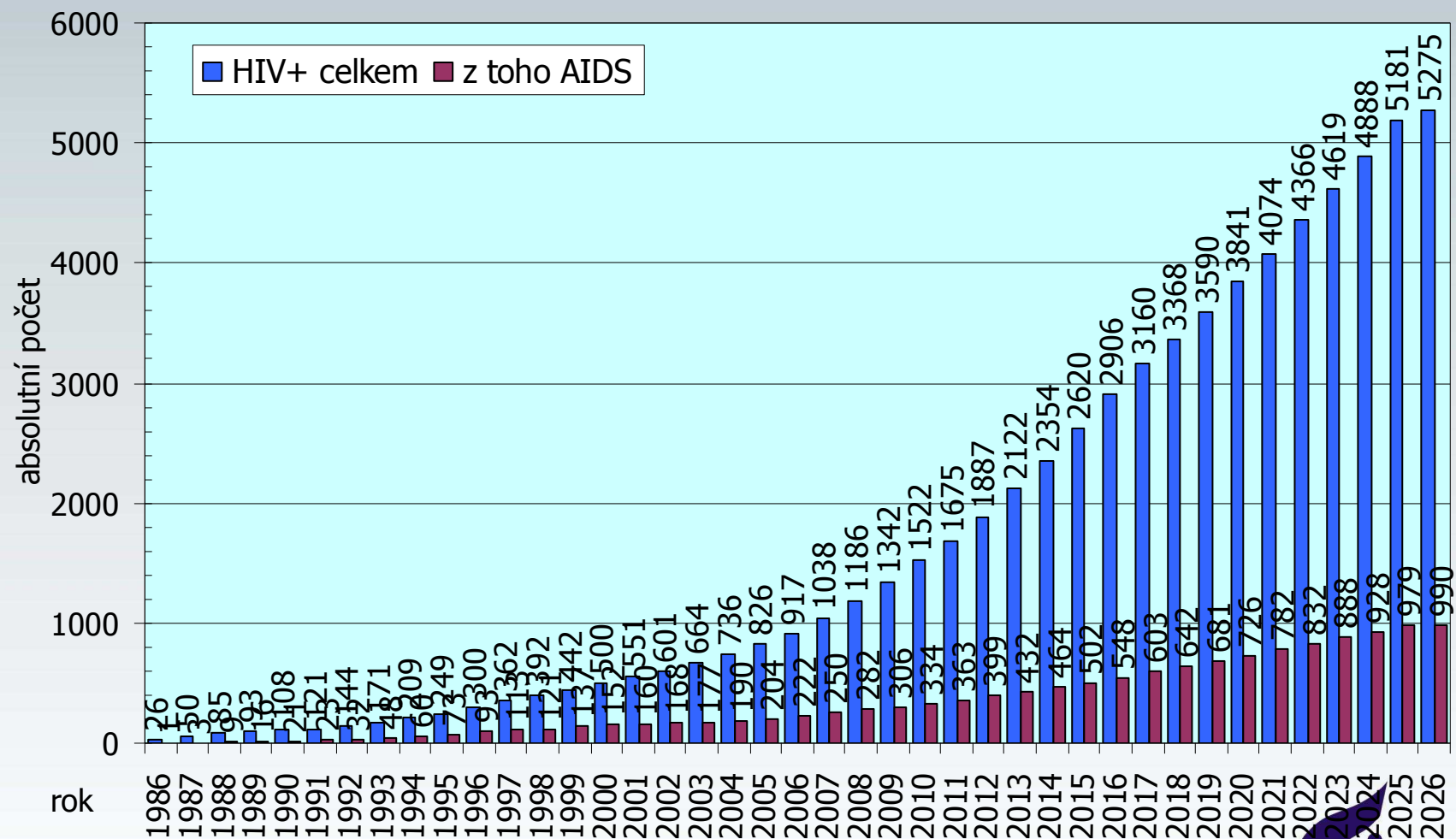
**HIV + CELKEM : 5275**

# HIV / AIDS V ČESKÉ REPUBLICE

(občané ČR a cizinci s dlouhodobým pobytem)

Kumulativní údaje za období

1.1.1986 - 30.4.2026

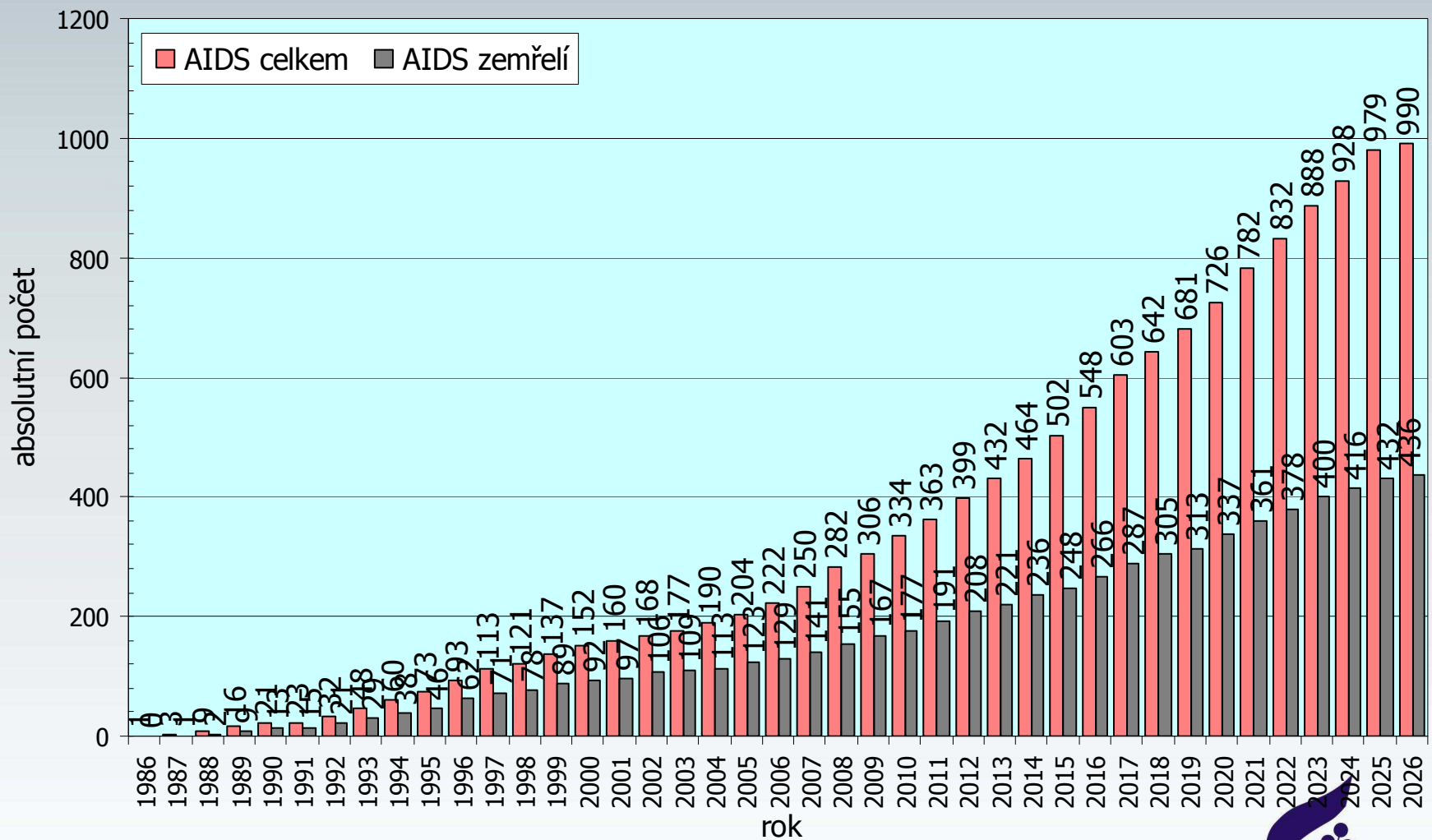


# AIDS V ČESKÉ REPUBLICE

(občané ČR a cizinci s dlouhodobým pobytem)

Kumulativní údaje za období

1.1.1986 - 30.4.2026

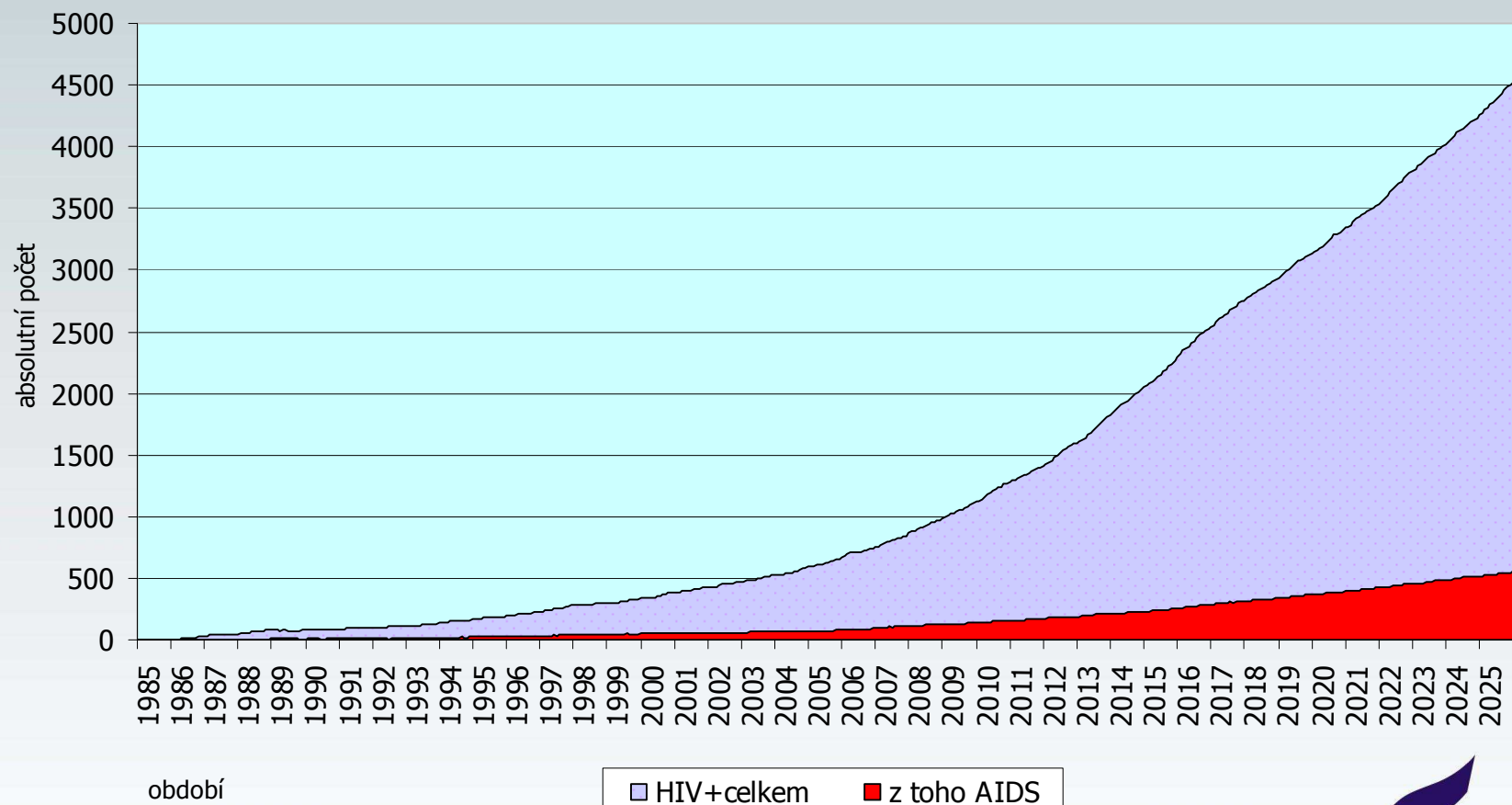


# OSOBY ŽIJÍCÍ S HIV/AIDS V ČESKÉ REPUBLICĚ

(občané ČR a cizinci s dlouhodobým pobytem)

Měsíční údaje za období

1.1.1985 - 30.4.2026



- V souvislosti s válečným konfliktem na Ukrajině bylo v průběhu dubna 2026 v ČR nově evidováno 6 HIV pozitivních osob z Ukrajiny (2 muži, 4 ženy) se statusem uprchlíka.
- Kumulativně za celou dobu konfliktu od března 2022 do dubna 2026 včetně bylo evidováno 960 HIV pozitivních uprchlíků z Ukrajiny (375 mužů, 585 žen).
- V dubnu 2026 bylo zaznamenáno 7 nových případů HIV positivity (4 muži, 3 ženy) u ukrajinských rezidentů (kteří nemají status uprchlíka).