EU/EHP 42. KT 2026 (erviss.org, GISAID)

Aktivita respiračních virů se v primární i sekundární péči ve většině zemí postupně zvyšuje, přesto zatím zůstává na základní úrovni.

Výskyt SARS-CoV-2 zůstává ve většině zemí nízký, v primární péči se detekce týkají mladistvých nad 15 let věku a dospělých do 65 let a v sekundární péči osob nad 65 let věku.

Aktivita viru chřipky je celkově na základní úrovni, v primární péči se detekce týkají mladistvých nad 15 let věku a dospělých do 65 let a v sekundární péči osob nad 65 let věku. Většina detekovaných virů chřipky patří do typu A.

Detekce RSV jsou na obvyklé mimosezónní úrovni.

Virologická surveillance ČR 43. KT (sentinelová a nonsentinelová surveillance respiračních virů v ČR)

V rámci sentinelové a nonsentinelové surveillance byly ve 43. KT, stejně jako v předchozím týdnu, nahlášeny 2 případy chřipky typu A.

Kumulativně bylo od 40. KT zachyceno 12 případů chřipky typu A a třikrát byl detekován subtyp A/H1.

Dominujícím respiračním virem je stále rhinovirus, který byl detekován v téměř 44 % všech pozitivních záchytů, pozorujeme však mírný pokles detekcí.

Z dalších sledovaných respiračních virů byly významněji zastoupeny viry parainfluenzy (16,7 %), enteroviry (8,3 %), SARS-CoV-2 (7,1 %).

Epidemiologická surveillance ČR 43. KT

Nemocnost ARI se pohybuje na hodnotě obvyklé pro toto roční období. Mezi jednotlivými kraji nejsou významné rozdíly.

43 týden 2026 - Week 43

Státní zdravotní ústav - National Institute of Public Health

Hlášení akutních respiračních infekcí (ARI) - Notification of acute respiratory infections

ARI	Relativní nemocnost na 100000 obyvatel - Morbidity per 100000 population					
	0 - 5 let/yrs	6 - 14 let/yrs	15 - 24 let/yrs	25 - 64 let/yrs	65+ let/ yrs	Celkem / Total
Česká republika - the Czech Republic	**3739**	**1404**	**850**	**683**	**399**	**1053**
Změna - Change [%]	*7,63*	*10,9*	*-6,9*	*-1,87*	*-4,55*	*2,33*
Komplikace - Complication [%]	*0,88*	*0,93*	*0,64*	*1,16*	*3,56*	*1,27*

ILI	Relativní nemocnost na 100000 obyvatel - Morbidity per 100000 population					
	0 - 5 let/yrs	6 - 14 let/yrs	15 - 24 let/yrs	25 - 64 let/yrs	65+ let/ yrs	Celkem / Total
Česká republika - the Czech Republic	**52**	**27**	**23**	**19**	**8**	**22**
Změna - Change [%]	*8,33*	*12,5*	*9,52*	*-5*	*14,29*	*0*

Weekly total acute respiratory infections morbidity per 100000 population

The Czech Republic

Weekly total acute respiratory infections morbidity per 100000 population.
The Czech Republic

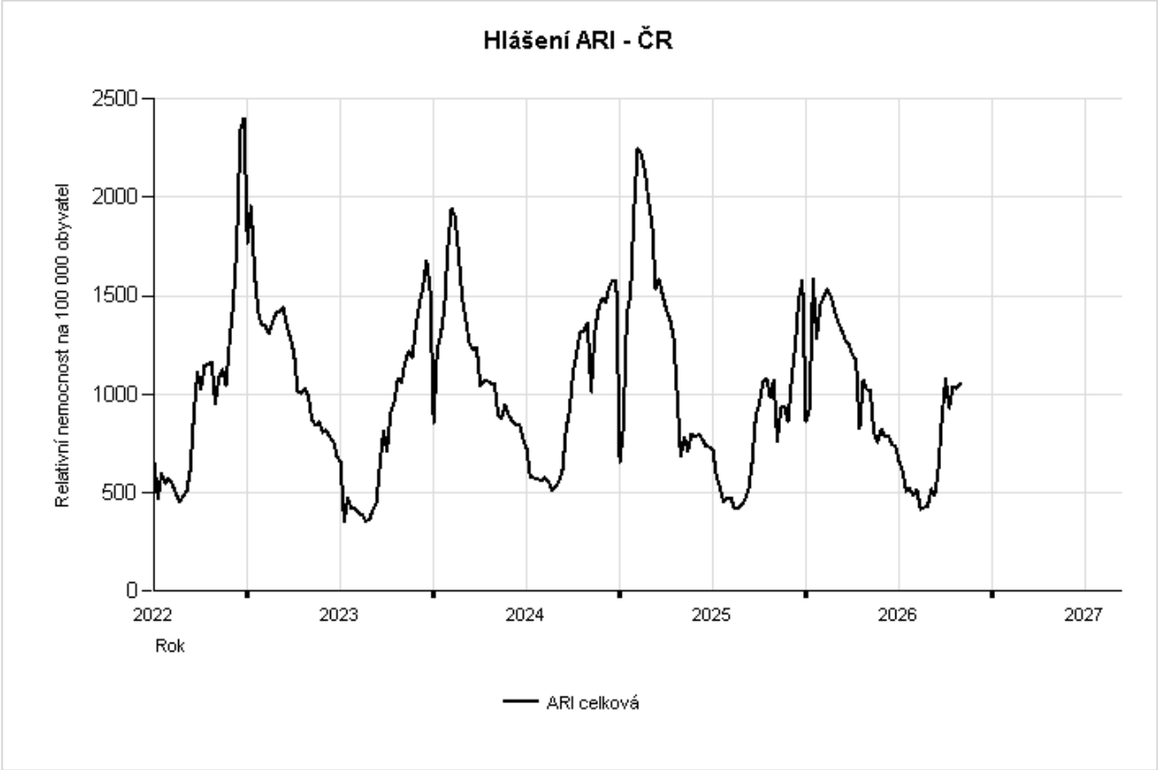

Weekly total ILI morbidity per 100000 population

The Czech Republic

Weekly total ILI morbidity per 100000 population.
The Czech Republic

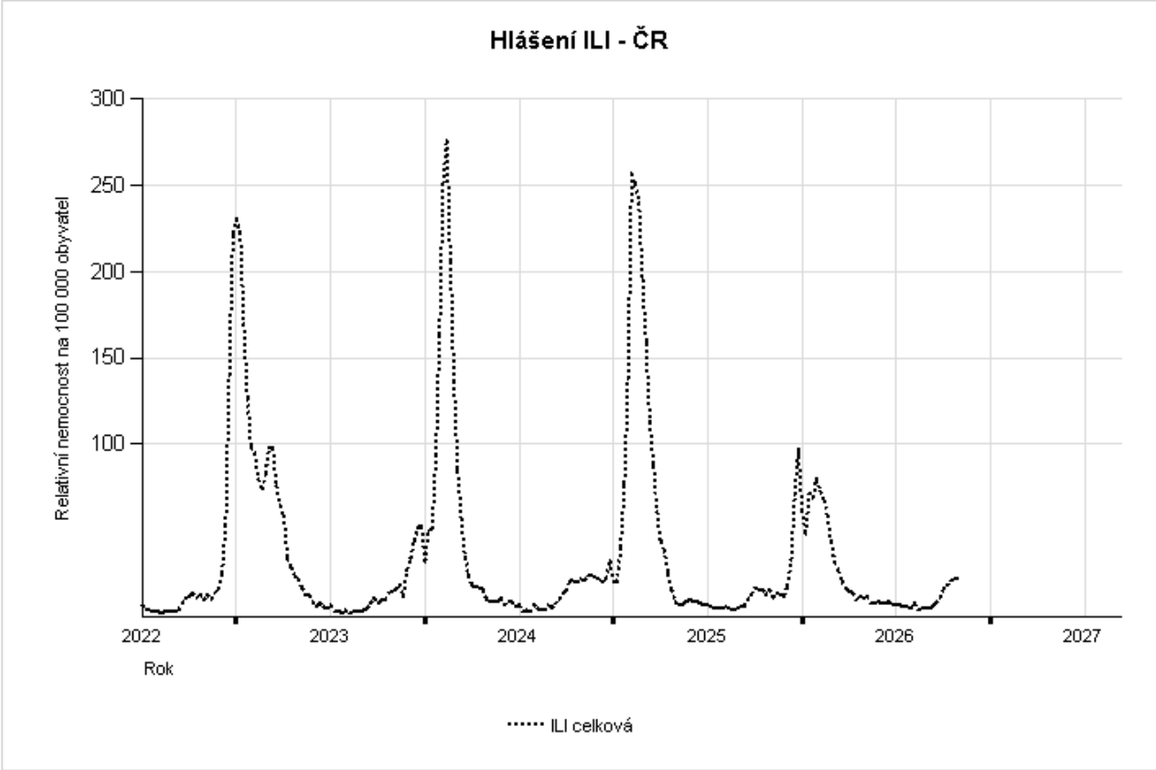

Weekly acute respiratory infections morbidity by age group per 100000 population, 2026/2027

The Czech Republic

Weekly acute respiratory infections morbidity by age group per 100000 population, 2026 / 2027 The Czech Republic

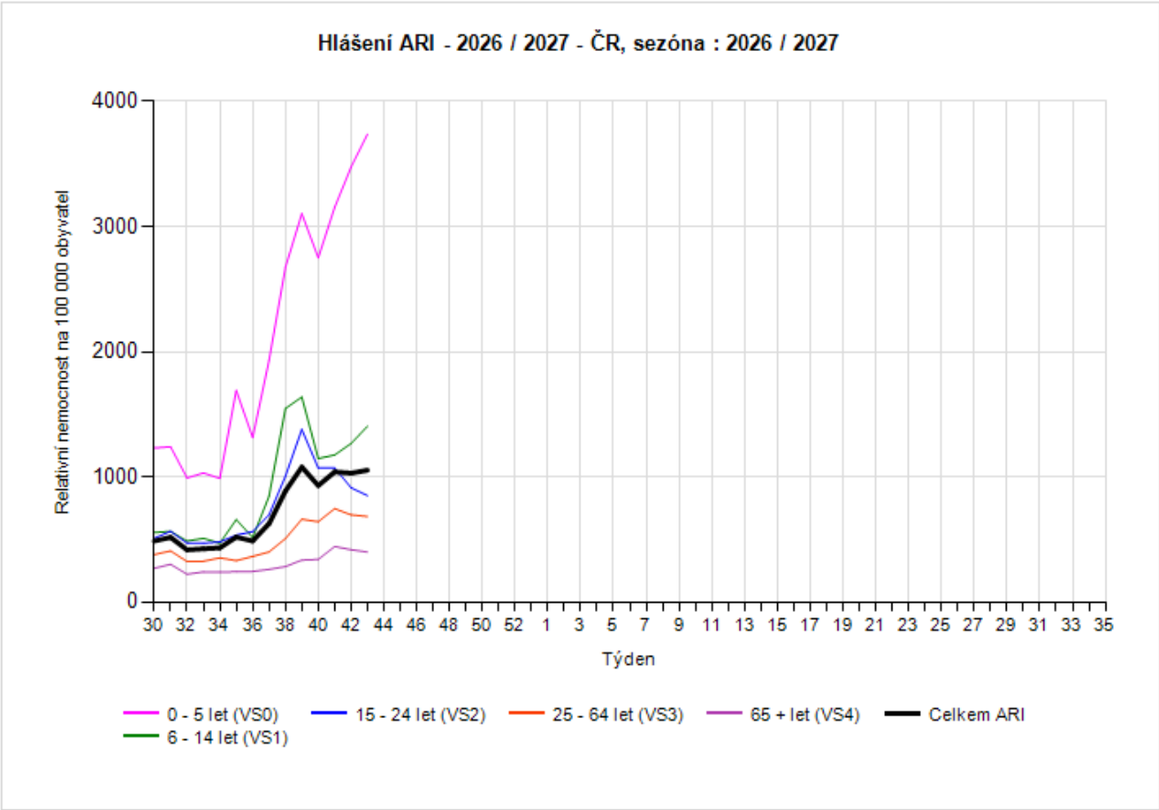

Weekly ILI morbidity by age group per 100000 population, 2026/2027

The Czech Republic

Weekly ILI morbidity by age group per 100000 population, 2026 / 2027 The Czech Republic

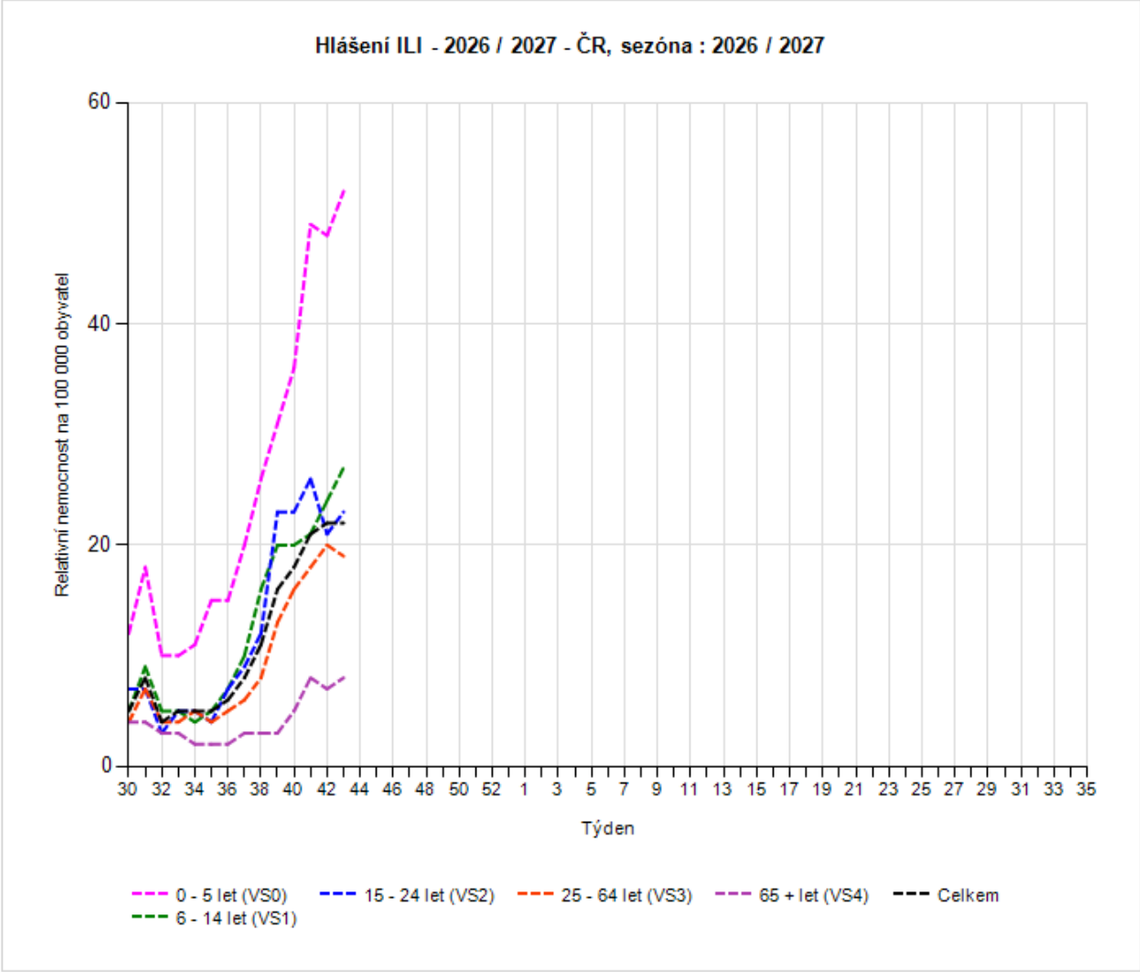

Nemocnost ARI pro kraje ČR 43/2026 (morbidity by region), rok: 2026, týden: 43, věková skup.: Celkem

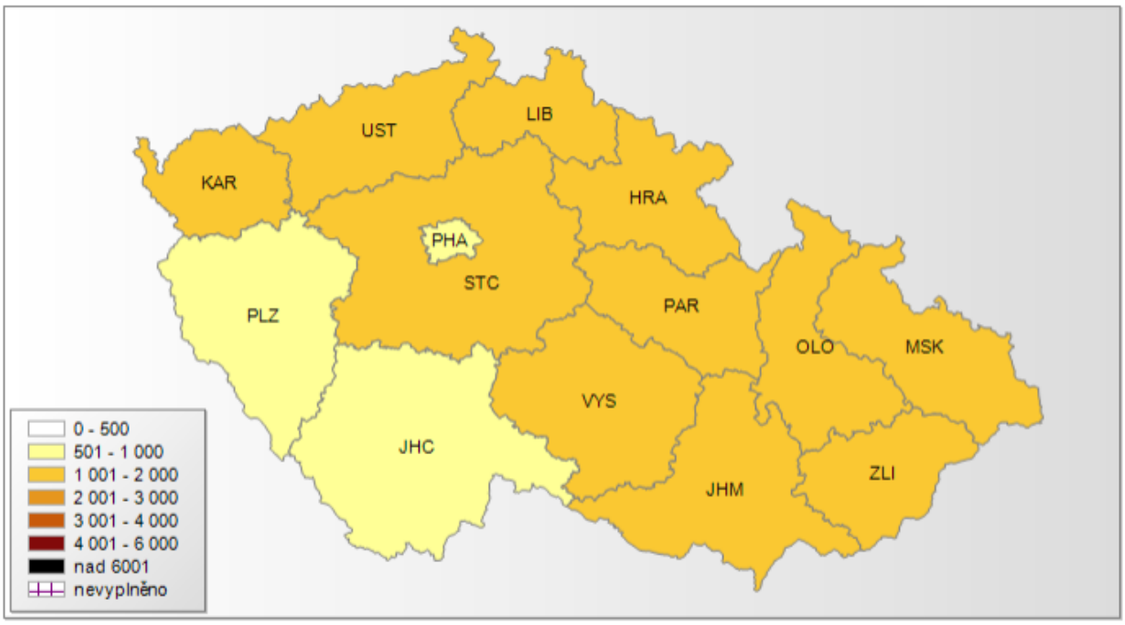

Relativní nemocnost na 100000 obyvatel
ARI
týden 43/2026
věková skupina Celkem

Nemocnost ILI pro kraje ČR 43/2026 (morbidity by region)rok: 2026, týden: 43, věková skup.: Celkem



Relativní nemocnost na 100000 obyvatel
ILI
týden 43/2026
věková skupina Celkem

Nemocnost ARI pro okresy ČR 43/2026 (morbidity by district)
rok: 2026, týden: 43, věková skup.: Celkem

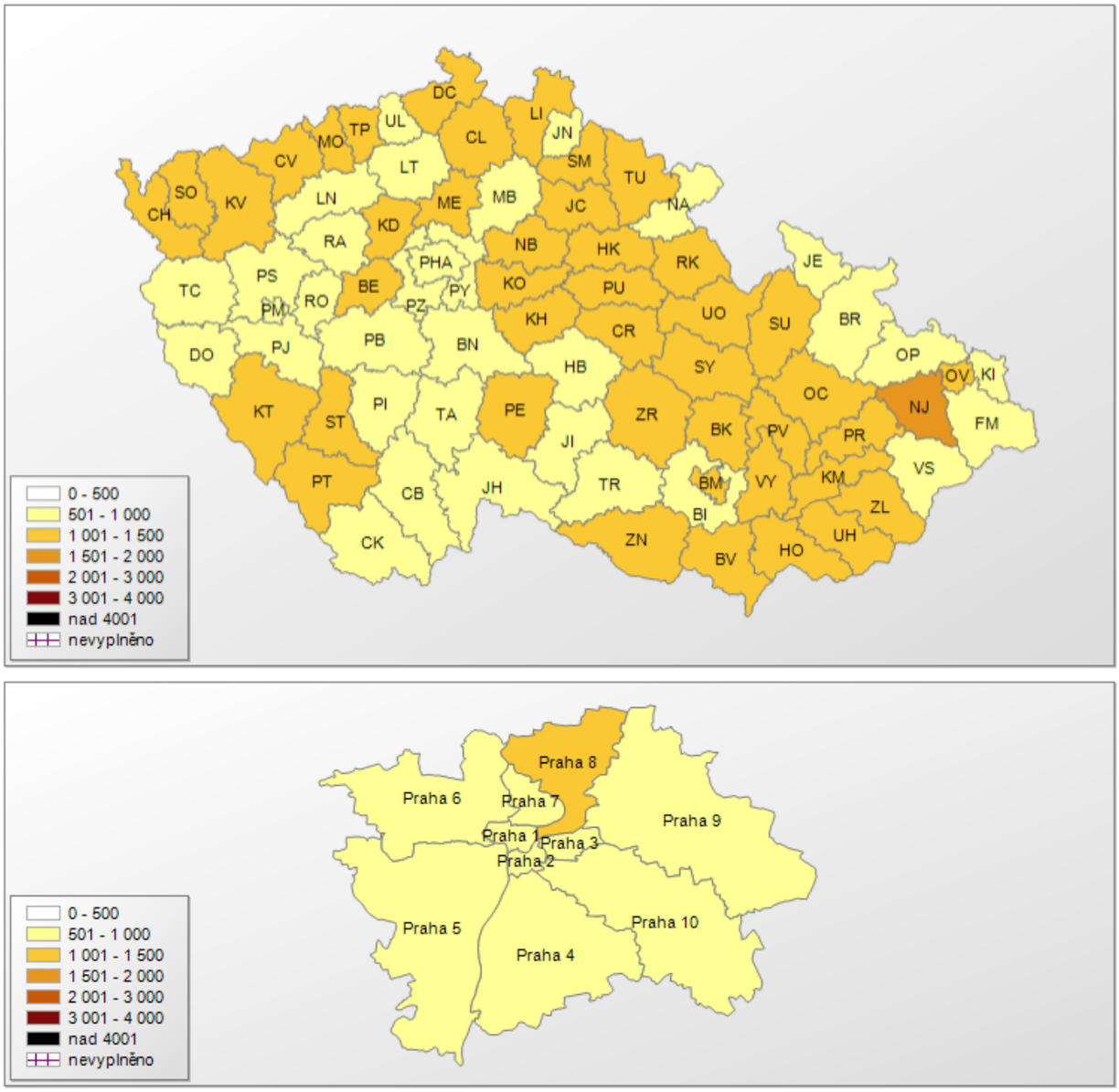

Nemocnost ARI pro okresy ČR 43/2026 (morbidity by district)
rok: 2026, týden: 43, věková skup.: Celkem

Je-li buňka prázdná, data chybí.

Nemocnost ILI pro okresy ČR 43/2026 (morbidity by district)
rok: 2026, týden: 43, věková skup.: Celkem

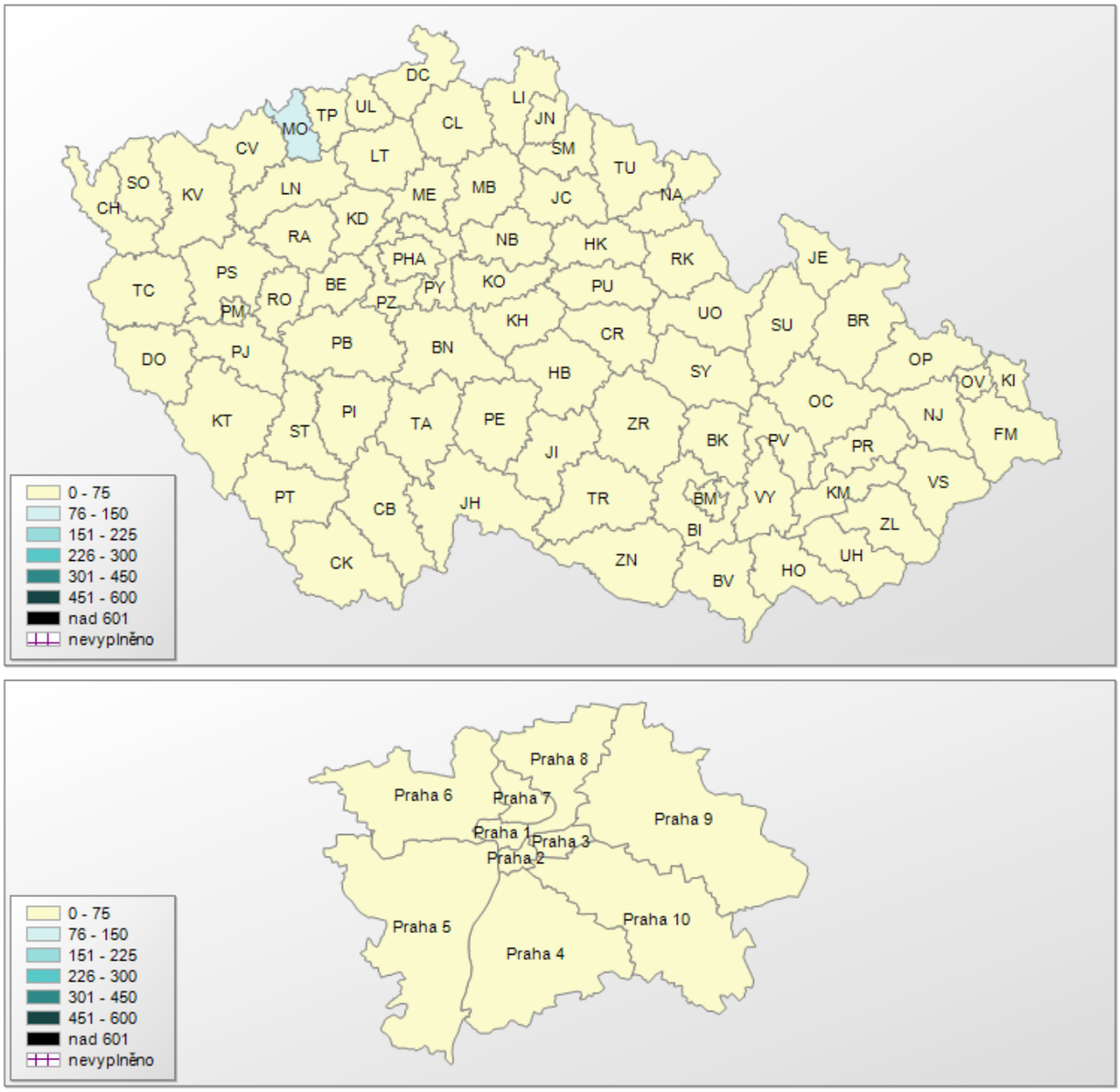

Nemocnost ILI pro okresy ČR 43/2026 (morbidity by district)
rok: 2026, týden: 43, věková skup.: Celkem

Je-li buňka prázdná, data chybí.